

Brasil Capital FIC FIA - Outubro 2021

Brasil Capital FIC FIA (Cod Bloomberg: BCFIAND Index; Cód Anbima: 219436) - Classificação Anbima: Ações Livre

Objetivo: O Brasil Capital FIC FIA é um fundo de investimento que tem como objetivo gerar retornos reais superiores ao custo de oportunidade dos nossos cotistas no médio e longo prazos, investindo em ativos de renda variável.

Política de Investimento: O fundo tem um horizonte de investimento de longo prazo, o que permite uma estreita relação com as empresas investidas e profundo conhecimento dos seus mercados de atuação. As empresas são selecionadas através de critérios fundamentalistas.

Público Alvo: Exclusivamente investidores qualificados, conforme definição da instrução CVM 555/2015.

Rentabilidade

		Janeiro	Fevereiro	Março	Abril	Mai	Junho	Julho	Agosto	Setembro	Outubro	Novembro	Dezembro	Ano	Acumulado
2008	BC FIC FIA										-10,9%	4,7%	6,5%	-0,6%	-0,6%
	Ibovespa										-8,7%	-1,8%	2,6%	-8,0%	-8,0%
2009	BC FIC FIA	11,1%	3,1%	-0,6%	30,8%	15,5%	4,8%	15,3%	6,5%	6,6%	3,1%	8,3%	8,6%	185,6%	183,9%
	Ibovespa	4,7%	-2,8%	7,2%	15,5%	12,5%	-3,3%	6,4%	3,1%	8,9%	0,0%	8,9%	2,3%	82,7%	68,0%
2010	BC FIC FIA	1,4%	0,8%	4,6%	-0,8%	-8,7%	1,9%	11,1%	5,3%	5,5%	6,6%	4,0%	3,1%	39,0%	294,4%
	Ibovespa	-4,6%	1,7%	5,8%	-4,0%	-6,6%	-3,3%	10,8%	-3,5%	6,6%	1,8%	-4,2%	2,4%	1,0%	69,7%
2011	BC FIC FIA	-2,1%	-0,1%	1,6%	4,7%	-3,0%	-1,8%	-5,5%	2,3%	-6,4%	3,4%	-4,0%	3,8%	-7,7%	264,2%
	Ibovespa	-3,9%	1,2%	1,8%	-3,6%	-2,3%	-3,4%	-5,7%	-4,0%	-7,4%	11,5%	-2,5%	-0,2%	-18,1%	39,0%
2012	BC FIC FIA	9,7%	8,0%	6,8%	0,7%	-2,1%	3,5%	4,8%	2,1%	3,9%	4,8%	0,5%	7,1%	62,2%	490,8%
	Ibovespa	11,1%	4,3%	-2,0%	-4,2%	-11,9%	-0,2%	3,2%	1,7%	3,7%	-3,6%	0,7%	6,1%	7,4%	49,3%
2013	BC FIC FIA	2,7%	2,8%	-3,6%	1,7%	-4,6%	-9,1%	3,7%	-2,9%	-0,1%	3,9%	4,0%	-3,1%	-5,7%	456,9%
	Ibovespa	-2,0%	-3,9%	-1,9%	-0,7%	-4,3%	-11,3%	1,6%	3,7%	4,7%	3,7%	-3,3%	-1,9%	-15,5%	26,2%
2014	BC FIC FIA	-9,6%	-1,6%	2,4%	1,2%	2,5%	4,7%	1,2%	4,1%	-2,9%	2,0%	2,2%	-3,2%	2,0%	467,7%
	Ibovespa	-7,5%	-1,1%	7,1%	2,4%	-0,8%	3,8%	5,0%	9,8%	-11,7%	0,9%	0,2%	-8,6%	-2,9%	22,5%
2015	BC FIC FIA	-8,4%	1,9%	3,1%	2,0%	1,7%	1,4%	-1,9%	-5,9%	-4,7%	5,0%	-0,9%	0,8%	-6,6%	430,6%
	Ibovespa	-6,2%	10,0%	-0,8%	9,9%	-6,2%	0,6%	-4,2%	-8,3%	-3,4%	1,8%	-1,6%	-3,9%	-13,3%	6,2%
2016	BC FIC FIA	-5,6%	6,1%	10,3%	8,7%	3,4%	1,3%	8,7%	1,6%	1,4%	6,3%	-8,7%	0,0%	36,6%	624,8%
	Ibovespa	-6,8%	5,9%	17,0%	7,7%	-10,1%	6,3%	11,2%	1,0%	0,8%	11,2%	-4,6%	-2,7%	38,9%	47,5%
2017	BC FIC FIA	6,2%	4,0%	2,2%	0,3%	-2,4%	2,6%	4,1%	5,9%	4,0%	0,5%	-0,5%	3,5%	34,5%	875,3%
	Ibovespa	7,4%	3,1%	-2,5%	0,6%	-4,1%	0,3%	4,8%	7,5%	4,9%	0,0%	-3,1%	6,2%	26,9%	87,1%
2018	BC FIC FIA	6,1%	0,2%	0,8%	-1,6%	-8,1%	-3,8%	4,5%	-4,2%	1,1%	12,7%	5,7%	-0,1%	12,2%	994,2%
	Ibovespa	11,1%	0,5%	0,0%	-10,9%	-10,9%	-10,9%	8,9%	-3,2%	3,5%	10,2%	2,4%	-1,8%	15,0%	115,3%
2019	BC FIC FIA	12,0%	0,0%	0,0%	1,9%	3,2%	4,2%	4,2%	2,1%	3,5%	3,2%	1,8%	10,0%	56,2%	1.608,6%
	Ibovespa	10,8%	-1,3%	-0,2%	1,0%	0,7%	4,1%	0,8%	-0,7%	3,6%	2,4%	0,9%	6,8%	31,6%	183,2%
2020	BC FIC FIA	1,3%	-7,5%	-36,6%	13,8%	7,6%	12,3%	10,3%	-1,8%	-4,7%	-0,6%	12,9%	7,6%	1,9%	1.640,5%
	Ibovespa	-1,6%	-8,4%	-29,9%	10,3%	8,6%	8,8%	8,3%	-3,4%	-4,8%	-0,7%	15,9%	9,3%	2,9%	191,5%
2021	BC FIC FIA	0,7%	-2,0%	-0,1%	2,2%	1,2%	2,4%	-2,5%	-1,8%	-6,5%	-13,1%			-18,8%	1.313,2%
	Ibovespa	-3,3%	-4,4%	6,0%	1,9%	6,2%	0,5%	-3,9%	-2,5%	-6,6%	-6,7%			-13,0%	153,5%

* Início do Fundo: 13/10/2008

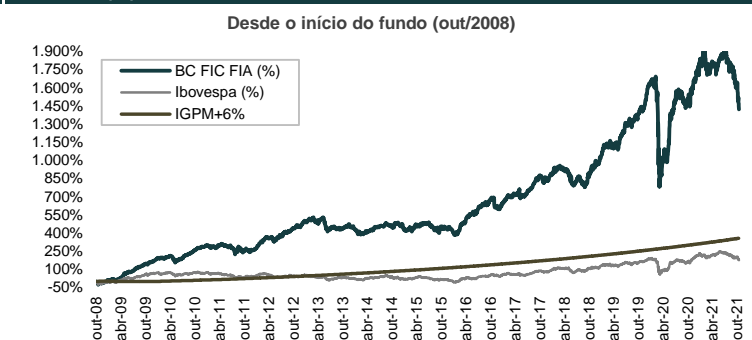
Estadísticas

	BC FIC FIA	IBOV
Retorno desde Início	1.313,2%	153,5%
Retorno Anualizado	22,6%	7,4%
Desvio Padrão Anualizado*	25,6%	24,5%
Índice de Sharpe**	1,04	-
Núm. de meses negativos	48	69
Núm. de meses positivos	109	88
Núm. de meses abaixo do Ibovespa	63	-
Núm. de meses acima do Ibovespa	94	-
Maior Rentabilidade Mensal	30,8%	17,0%
Menor Rentabilidade Mensal	-36,6%	-29,9%
Patrimônio Líquido (R\$MM) em: 29/10/2021	390,0	
Patrimônio Líquido Médio 12m (R\$MM)	564,5	
Última Cota do Mês em: 29/10/2021	14,131861	

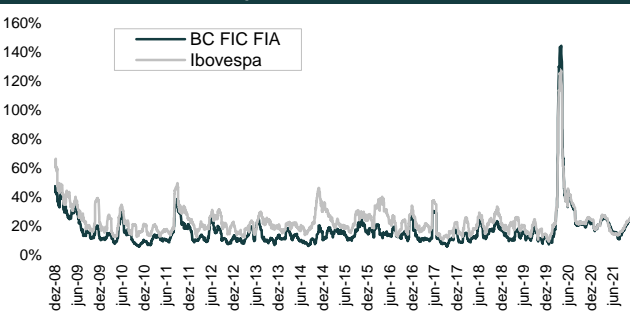
* Desvio padrão anualizado - janelas móveis 21 dias

** [(Retorno Anualizado BC FIA) - (Retorno Anualizado CDI)] / (DP anualizado BC FIA)

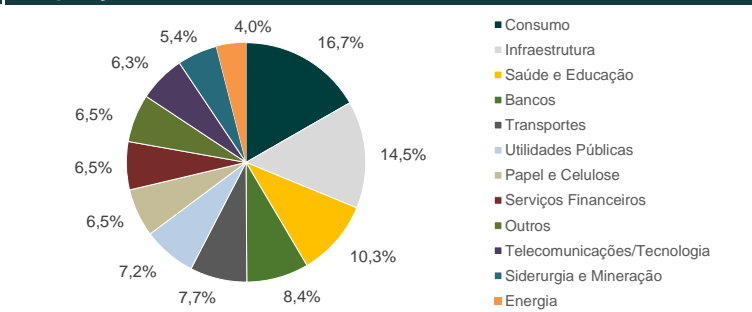
Retornos (%)



Volatilidade anualizada - janelas móveis 21 dias



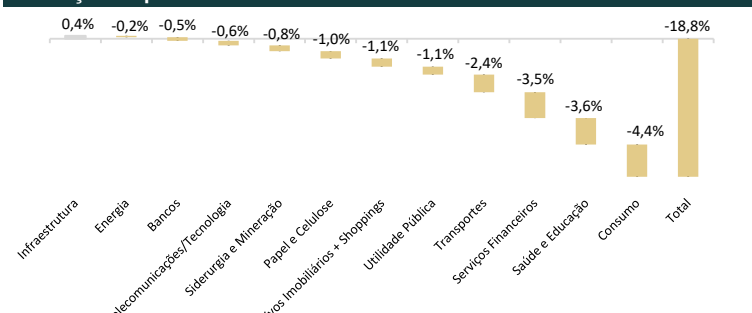
Composição da carteira - Outubro 2021



Informações

- Aplicação mínima inicial: R\$ 100.000,00
- Aplicações Adicionais: R\$ 10.000,00
- Cota de aplicação: D + 0 (fechamento)
- Cota de resgate: D + 14 (fechamento) d.u.
- Liquidação financeira: D + 2 da cotação
- Tributação: 15% de IR (sem começotas)
- Taxa de Administração: 1,5% a.a.
- Taxa de Performance: 20% do que exceder IGPM+6% ao semestre
- Dados bancários:
 - Favorecido: Brasil Capital FIC FIA
 - Banco: BNY Mellon (17)
 - Agência: 1
 - C/C: 2125-3
 - CNPJ: 09.577.036/0001-07

Atribuição de performance - em 2021



Gestor: Brasil Capital • Administrador: BNY Mellon • Custódia: BNY Mellon • Auditor: KPMG
 Av. Pres. Juscelino Kubitschek, 1700 Cj 161• São Paulo, SP - Brasil • 04543-000 • Tel: +55 11 5105-0600 • Fax: +55 11 5105-0608
 contato@brasil-capital.com • www.brasilcapital.com

A BC Gestão de Recursos não comercializa nem distribui quotas de fundos de investimentos ou qualquer outro ativo financeiro. As informações contidas neste material são de caráter exclusivamente informativo. É fundamental a leitura do regulamento dos fundos antes de qualquer decisão de investimento. Rentabilidade passada não é garantia de rentabilidade futura. Os Fundos de Investimento não contam com garantia da instituição administradora, da gestora ou do Fundo Garantidor de Créditos - FGC. A rentabilidade divulgada não é líquida de impostos. Riscos gerais: em função das aplicações do fundo, eventuais alterações nas taxas de juros, câmbio ou bolsa de valores podem ocasionar valorizações ou desvalorizações de suas cotas. Fundos de ações com renda variável podem estar expostos a significativa concentração em ativos de poucos emissores, com os riscos daí decorrentes. Categoria ANBIMA: Fundo de Investimento de Ações Outros. Este fundo é supervisionado e fiscalizado pela Comissão de Valores Mobiliários - CVM (Serviço de atendimento ao Cidadão em www.cvm.gov.br). As estratégias de investimento do fundo podem resultar em significativas perdas patrimoniais para seus cotistas.

