

Prezados Investidores,

Durante o mês de Abril, os Fundos BC FIC FIA e Brasil Capital FIC FIM subiram respectivamente +4,67% e +1,86% (222,5% do CDI), contra queda de -3,58% do Ibovespa. Em 12 meses as altas acumuladas são de +36,24% e 16,45% (155,16% do CDI) contra queda do Ibovespa de -2,07%. A principal contribuição para o resultado veio do nosso *stock picking*.

Permanecemos com o mesmo racional de investimento dos meses anteriores.

O mercado externo continua sendo nosso maior foco de preocupação. No mercado doméstico, no entanto, a inflação, tema que abordamos em algumas de nossas cartas mensais desde o fim de 2010, nos parece mais do que precificada no mercado de ações brasileiro.

Entendemos que os números da inflação devem mostrar arrefecimento nos próximos meses, não só por fatores sazonais, mas também porque as curvas futuras de commodities apontam queda de preços e as atitudes tomadas pelo Banco Central começam a surtir efeito na economia real.

O arrefecimento da inflação, aliado à saída maciça de estrangeiros da bolsa e ao preço atrativo de determinadas empresas, nos torna otimistas em relação à captura de ganhos expressivos para nossos investidores no médio prazo, aliadas a baixo risco de perda permanente de capital.

Assim, continuamos a incrementar a exposição líquida de nossos fundos, principalmente focando nos setores de saúde, bancos e consumo doméstico.

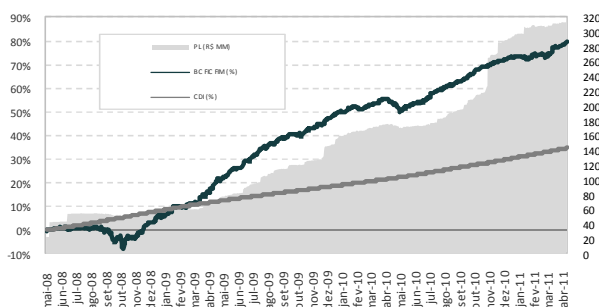
Seguem abaixo os resultados obtidos pelos fundos em Abril:

A BC Gestão de Recursos não comercializa nem distribui quotas de fundos de investimentos ou qualquer outro ativo financeiro. As informações contidas neste material são de caráter exclusivamente informativo. É fundamental a leitura do regulamento dos fundos antes de qualquer decisão de investimento. Rentabilidade passada não é garantia de rentabilidade futura. Os Fundos de Investimento não contam com garantia da instituição administradora, da gestora ou do Fundo Garantidor de Créditos - FGC. A rentabilidade divulgada não é líquida de impostos. Riscos gerais: em função das aplicações do fundo, eventuais alterações nas taxas de juros, câmbio ou bolsa de valores podem ocasionar valorizações ou desvalorizações de suas cotas. Fundos de ações com renda variável podem estar expostos a significativa concentração em ativos de poucos emissores, com os riscos daí decorrentes. Categoria ANBID: BC FIA - Fundo de Investimento de Ações Outros e Brasil Capital FIM - Multimercado Macro.

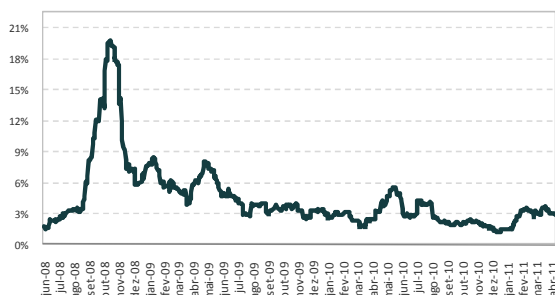
BRASIL CAPITAL FIC FIM - Fundo de Investimento Multimercado

	Janeiro	Fevereiro	Março	Abril	Mai	Junho	Julho	Agosto	Setembro	Outubro	Novembro	Dezembro	Ano	Acumulado
BC FIC FIM 2008					0,27%	1,06%	0,03%	0,21%	-2,36%	-2,97%	2,95%	5,03%	4,05%	4,05%
% CDI					87,47%	112,28%	3,00%	20,34%	-215,23%	-253,30%	296,40%	452,81%	50,87%	50,87%
BC FIC FIM 2009	3,88%	2,02%	1,07%	6,43%	4,03%	2,83%	5,05%	2,46%	1,92%	1,00%	2,33%	3,12%	42,58%	48,36%
% CDI	370,75%	236,95%	110,10%	766,35%	526,02%	375,08%	642,99%	355,71%	277,91%	144,56%	353,00%	430,59%	430,28%	259,33%
BC FIC FIM 2010	1,36%	0,65%	1,50%	0,41%	-1,32%	1,06%	2,93%	1,92%	1,59%	2,41%	1,77%	1,29%	16,64%	73,04%
% CDI	206,45%	109,30%	198,63%	61,68%	-175,72%	134,17%	341,18%	216,16%	187,88%	298,71%	219,49%	139,31%	170,75%	241,79%
BC FIC FIM 2011	-0,03%	0,63%	1,30%	1,86%									3,81%	79,63%
% CDI	-3,79%	75,08%	141,78%	222,50%									108,75%	229,04%

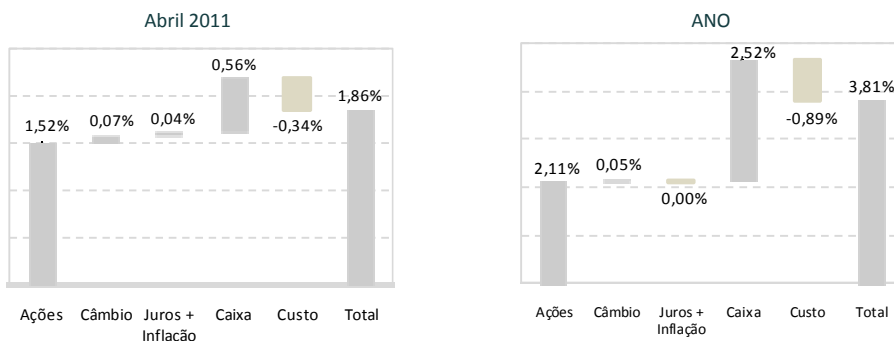
RETORNO ACUMULADO (% - eixo esquerdo) & PL (R\$ MM - eixo direito)



VOLATILIDADE



Atribuição de performance por mercado

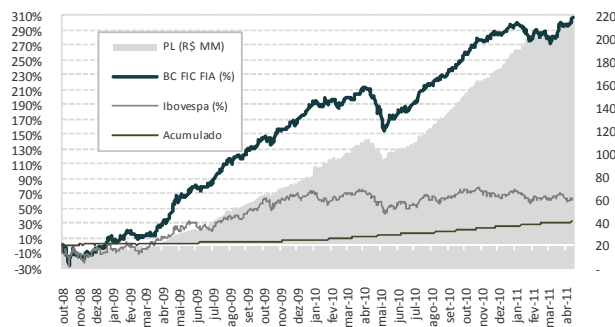


A BC Gestão de Recursos não comercializa nem distribui quotas de fundos de investimentos ou qualquer outro ativo financeiro. As informações contidas neste material são de caráter exclusivamente informativo. É fundamental a leitura do regulamento dos fundos antes de qualquer decisão de investimento. Rentabilidade passada não é garantia de rentabilidade futura. Os Fundos de Investimento não contam com garantia da instituição administradora, da gestora ou do Fundo Garantidor de Créditos - FGC. A rentabilidade divulgada não é líquida de impostos. Riscos gerais: em função das aplicações do fundo, eventuais alterações nas taxas de juros, câmbio ou bolsa de valores podem ocasionar valorizações ou desvalorizações de suas cotas. Fundos de ações com renda variável podem estar expostos a significativa concentração em ativos de poucos emissores, com os riscos daí decorrentes. Categoria ANBID: BC FIA - Fundo de Investimento de Ações Outros e Brasil Capital FIM - Multimercado Macro.

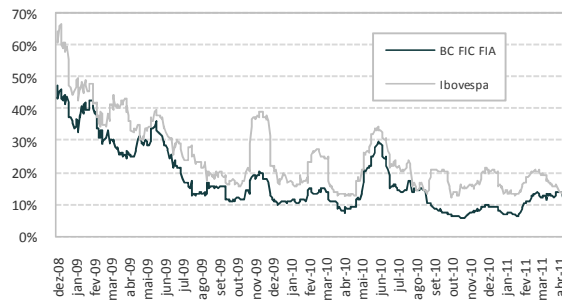
BC FICFIA – Fundo de Investimento de Ações

	Janeiro	Fevereiro	Março	Abril	Mai	Junho	Julho	Agosto	Setembro	Outubro	Novembro	Dezembro	Ano	Acumulado
BC FIC FIA 2008										-10,90%	4,70%	6,52%	-0,62%	-0,62%
Ibovespa										-8,7%	-1,8%	2,61%	-8,03%	-8,03%
BC FIC FIA 2009	11,12%	3,05%	-0,64%	30,78%	15,52%	4,81%	15,25%	6,52%	6,59%	3,06%	8,28%	8,58%	185,64%	183,86%
Ibovespa	4,66%	-2,84%	7,18%	15,55%	12,49%	-3,26%	6,41%	3,15%	8,90%	0,04%	8,93%	2,30%	82,66%	67,99%
BC FIC FIA 2010	1,41%	0,84%	4,59%	-0,78%	-8,75%	1,85%	11,09%	5,26%	5,45%	6,56%	4,02%	3,09%	38,96%	294,45%
Ibovespa	-4,65%	1,68%	5,82%	-4,04%	-6,64%	-3,35%	10,80%	-3,51%	6,58%	1,79%	-4,20%	2,36%	1,04%	69,74%
BC FIC FIA 2011	-2,07%	-0,10%	1,59%	4,67%									4,04%	310,37%
Ibovespa	-3,94%	1,21%	1,79%	-3,58%									-4,58%	61,97%

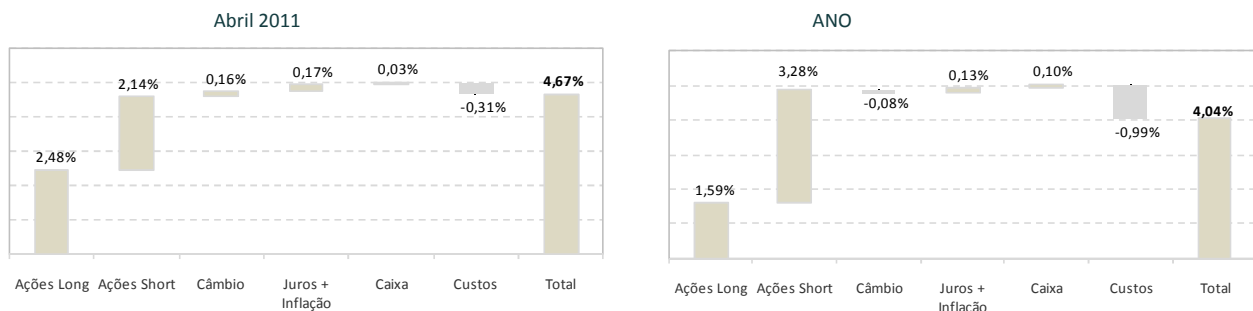
RETORNO ACUMULADO (% - eixo esquerdo) & PL (R\$MM - eixo direito)



VOLATILIDADE



Atribuição de performance por mercado

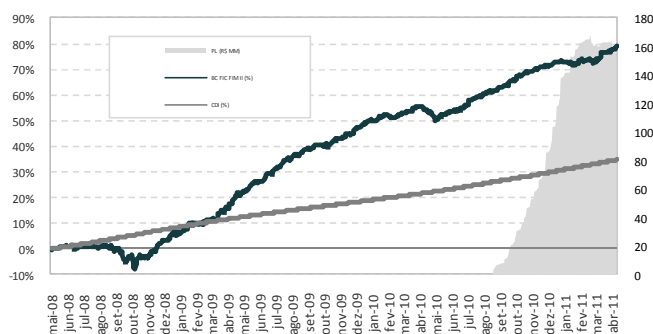


A BC Gestão de Recursos não comercializa nem distribui quotas de fundos de investimentos ou qualquer outro ativo financeiro. As informações contidas neste material são de caráter exclusivamente informativo. É fundamental a leitura do regulamento dos fundos antes de qualquer decisão de investimento. Rentabilidade passada não é garantia de rentabilidade futura. Os Fundos de Investimento não contam com garantia da instituição administradora, da gestora ou do Fundo Garantidor de Créditos - FGC. A rentabilidade divulgada não é líquida de impostos. Riscos gerais: em função das aplicações do fundo, eventuais alterações nas taxas de juros, câmbio ou bolsa de valores podem ocasionar valorizações ou desvalorizações de suas cotas. Fundos de ações com renda variável podem estar expostos a significativa concentração em ativos de poucos emissores, com os riscos daí decorrentes. Categoria ANBID: BC FIA - Fundo de Investimento de Ações Outros e Brasil Capital FIM - Multimercado Macro.

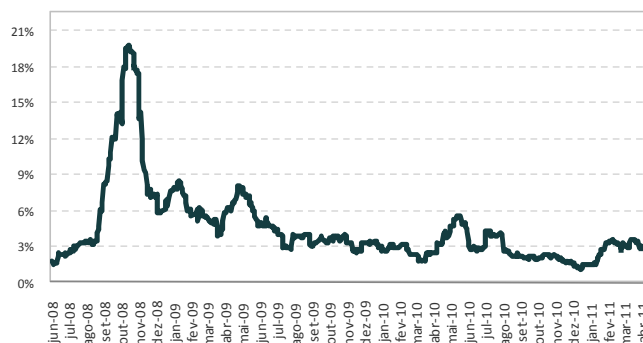
BRASIL CAPITAL II FIC FIM - Fundo de Investimento Multimercado

	Janeiro	Fevereiro	Março	Abril	Mai	Junho	Julho	Agosto	Setembro	Outubro	Novembro	Dezembro	Ano	Acumulado
BC FIC FIM II 2008					0,27%	1,06%	0,03%	0,21%	-2,36%	-2,97%	2,95%	5,03%	4,05%	4,05%
% CDI					87,47%	112,28%	3,00%	20,34%	-	-	296,40%	452,81%	50,87%	50,87%
BC FIC FIM II 2009	3,88%	2,02%	1,07%	6,43%	4,03%	2,83%	5,05%	2,46%	1,92%	1,00%	2,33%	3,12%	42,58%	48,36%
% CDI	370,75%	236,95%	110,10%	766,35%	526,02%	375,08%	642,99%	355,71%	277,91%	144,56%	353,00%	430,59%	430,28%	259,33%
BC FIC FIM II 2010	1,36%	0,65%	1,50%	0,41%	-1,32%	1,06%	2,93%	1,92%	1,47%	2,35%	1,73%	1,25%	16,34%	72,60%
% CDI	206,45%	109,30%	198,63%	61,68%	-	134,17%	341,18%	216,16%	174,13%	291,91%	214,18%	134,29%	167,69%	240,33%
BC FIC FIM II 2011	-0,11%	0,62%	1,24%	1,83%									3,62%	78,85%
% CDI	-	73,72%	135,51%	218,98%									103,46%	226,80%

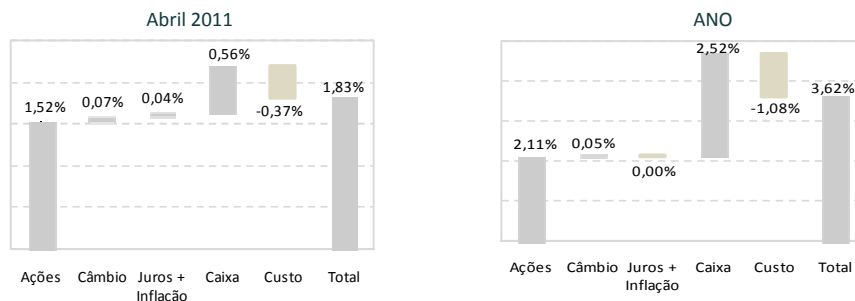
RETORNO ACUMULADO (% - eixo esquerdo) & PL (R\$ MM - eixo direito)



VOLATILIDADE



Atribuição de performance por mercado

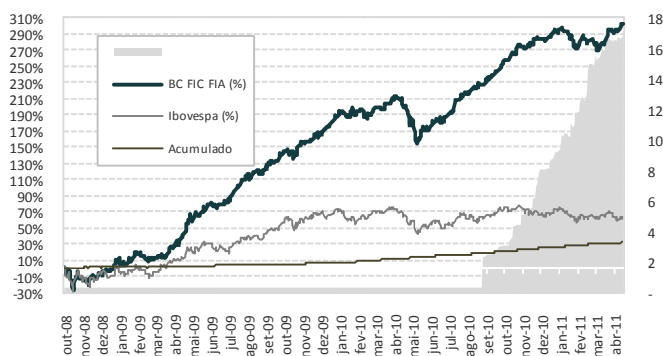


A BC Gestão de Recursos não comercializa nem distribui quotas de fundos de investimentos ou qualquer outro ativo financeiro. As informações contidas neste material são de caráter exclusivamente informativo. É fundamental a leitura do regulamento dos fundos antes de qualquer decisão de investimento. Rentabilidade passada não é garantia de rentabilidade futura. Os Fundos de Investimento não contam com garantia da instituição administradora, da gestora ou do Fundo Garantidor de Créditos - FGC. A rentabilidade divulgada não é líquida de impostos. Riscos gerais: em função das aplicações do fundo, eventuais alterações nas taxas de juros, câmbio ou bolsa de valores podem ocasionar valorizações ou desvalorizações de suas cotas. Fundos de ações com renda variável podem estar expostos a significativa concentração em ativos de poucos emissores, com os riscos daí decorrentes. Categoria ANBID: BC FIA - Fundo de Investimento de Ações Outros e Brasil Capital FIM - Multimercado Macro.

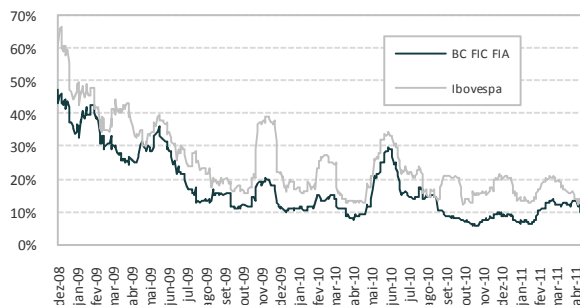
BC II FICFIA – Fundo de Investimento de Ações

	Janeiro	Fevereiro	Março	Abril	Mai	Junho	Julho	Agosto	Setembro	Outubro	Novembro	Dezembro	Ano	Acumulado
BC FIC FIA II 2008										-10,90%	4,70%	6,52%	-0,62%	-0,62%
Ibovespa										-8,7%	-1,8%	2,6%	-8,0%	-8,0%
BC FIC FIA II 2009	11,12%	3,05%	-0,64%	30,78%	15,52%	4,81%	15,25%	6,52%	6,59%	3,06%	8,28%	8,58%	185,64%	183,86%
Ibovespa	4,66%	-2,84%	7,18%	15,55%	12,49%	-3,26%	6,41%	3,15%	8,90%	0,04%	8,93%	2,30%	82,66%	67,99%
BC FIC FIA II 2010	1,41%	0,84%	4,59%	-0,78%	-8,75%	1,85%	11,09%	5,26%	5,19%	6,40%	3,91%	2,94%	38,07%	291,92%
Ibovespa	-4,65%	1,68%	5,82%	-4,04%	-6,64%	-3,35%	10,80%	-3,51%	6,58%	1,79%	-4,20%	2,36%	1,04%	69,74%
BC FIC FIA II 2011	-2,18%	-0,14%	1,52%	4,44%									3,57%	305,92%
Ibovespa	-3,94%	1,21%	1,79%	-3,58%									-4,58%	61,97%

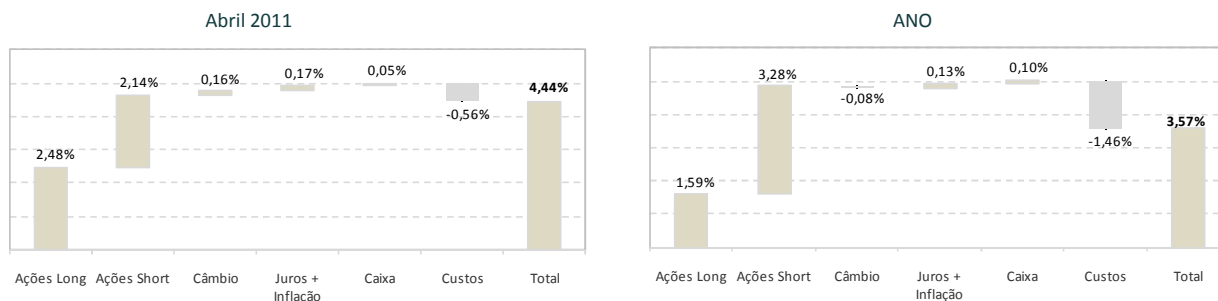
RETORNO ACUMULADO (% - eixo esquerdo) & PL (R\$MM - eixo direito)



VOLATILIDADE



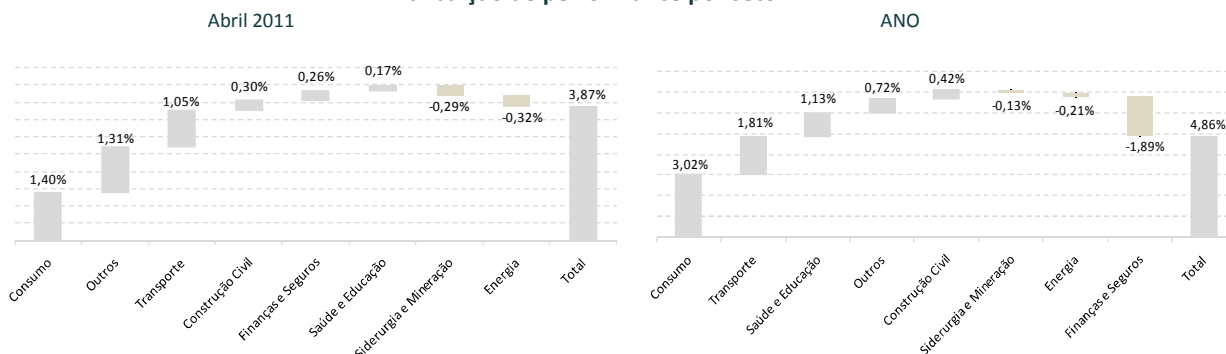
Atribuição de performance por mercado



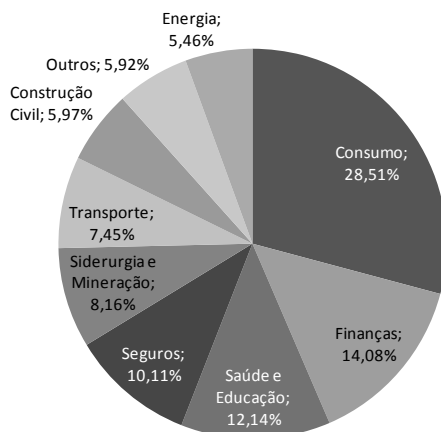
A BC Gestão de Recursos não comercializa nem distribui quotas de fundos de investimentos ou qualquer outro ativo financeiro. As informações contidas neste material são de caráter exclusivamente informativo. É fundamental a leitura do regulamento dos fundos antes de qualquer decisão de investimento. Rentabilidade passada não é garantia de rentabilidade futura. Os Fundos de Investimento não contam com garantia da instituição administradora, da gestora ou do Fundo Garantidor de Créditos - FGC. A rentabilidade divulgada não é líquida de impostos. Riscos gerais: em função das aplicações do fundo, eventuais alterações nas taxas de juros, câmbio ou bolsa de valores podem ocasionar valorizações ou desvalorizações de suas cotas. Fundos de ações com renda variável podem estar expostos a significativa concentração em ativos de poucos emissores, com os riscos daí decorrentes. Categoria ANBID: BC FIA - Fundo de Investimento de Ações Outros e Brasil Capital FIM - Multimercado Macro.

Carteira de ações

Atribuição de performance por setor



Posições da carteira de ações



Liquidez diária	%
< R\$ 1MM	13,5%
R\$ 1MM - R\$ 10MM	23,9%
> R\$ 10 MM	62,5%

Valor de mercado	%
< R\$ 1 bi	2,9%
R\$ 1 bi - R\$ 10 bi	55,1%
> R\$ 10 bi	42,0%

Exposição	%
Long	129,8%
Short	-38,4%
Exposição Líquida	91,6%

*Todos os dados desta carta são com cota de 29/04/2011 e as rentabilidades são líquidas de taxas de administração e performance.

A BC Gestão de Recursos não comercializa nem distribui quotas de fundos de investimentos ou qualquer outro ativo financeiro. As informações contidas neste material são de caráter exclusivamente informativo. É fundamental a leitura do regulamento dos fundos antes de qualquer decisão de investimento. Rentabilidade passada não é garantia de rentabilidade futura. Os Fundos de Investimento não contam com garantia da instituição administradora, da gestora ou do Fundo Garantidor de Créditos - FGC. A rentabilidade divulgada não é líquida de impostos. Riscos gerais: em função das aplicações do fundo, eventuais alterações nas taxas de juros, câmbio ou bolsa de valores podem ocasionar valorizações ou desvalorizações de suas cotas. Fundos de ações com renda variável podem estar expostos a significativa concentração em ativos de poucos emissores, com os riscos daí decorrentes. Categoria ANBID: BC FIA - Fundo de Investimento de Ações Outros e Brasil Capital FIM - Multimercado Macro.