

**Prezados Investidores,**

A rotação dos portfólios globais, saindo dos mercados emergentes para os mercados desenvolvidos, se intensificou ao longo do mês de fevereiro e os resgates de fundos emergentes atingiram níveis recordes.

No início do último trimestre de 2010, tínhamos o seguinte cenário:

- 1) Demanda doméstica acelerando;
- 2) Curvas futuras embutiam zero de aumento de juros no Brasil ao longo de 2011;
- 3) Commodities com forte tendência de alta pós Quantitative Easing II;
- 4) Cenário claro de aceleração de inflação;
- 5) Ápice do otimismo em relação às empresas brasileiras, com boa parte das companhias ligadas a mercado interno atingindo as máximas históricas, negociando com prêmios expressivos em relação ao seus pares internacionais e com baixa margem de segurança em suas projeções associada a baixo potencial de valorização.

Agora, passados 6 meses, enxergamos o seguinte cenário:

- 1) Atividade do mercado interno e a expansão do crédito apresentam sinais evidentes de arrefecimento;
- 2) O mercado futuro de juros no Brasil embute um ciclo total superior a 200 bps de aumento;
- 3) As curvas futuras de preços das commodities agrícolas e metálicas embutem quedas expressivas de preços ao longo dos próximos meses;
- 4) Cenário de desaceleração de inflação;
- 5) Empresas brasileiras ligadas ao mercado interno apresentaram correção importante de preços e apresentam potencial importante de valorização, com boa margem de segurança.

Assim, entendemos haver oportunidades de investimento no mercado brasileiro, com potencial de valorização relevante se nosso cenário base estiver correto, aliado a baixo risco de perda permanente de capital, se nosso cenário estiver errado, assimetria que nos parece bastante favorável. Evidente que existem riscos no mercado externo em relação ao petróleo, situação europeia e otimismo exagerado em relação à retomada da economia americana, mas encontramos margem de segurança suficiente para aumentar nossos investimentos em empresas brasileiras ligadas ao mercado interno, associado a hedges com estrutura de Ibovespa de vencimento mais longo.

No dólar, permanecemos sem grandes convicções, pois, apesar dos fundamentos indicarem potencial valorização do Real contra o Dólar, o governo continua extremamente incomodado com o nível atual da moeda e deve continuar adotando medidas adicionais para conter essa apreciação.

Na renda fixa, mantivemos as apostas no fechamento da curva de juros, em linha com o cenário descrito acima de arrefecimento de inflação futura.

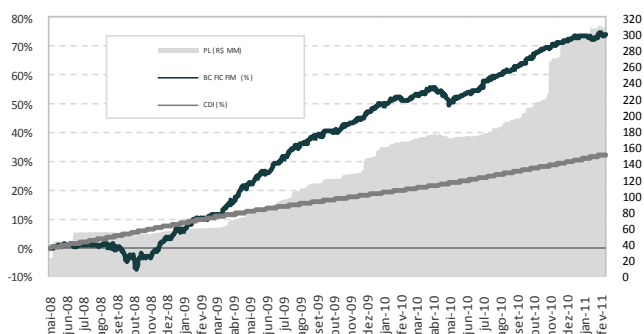
Seguem abaixo os resultados obtidos pelos fundos em Fevereiro:

A BC Gestão de Recursos não comercializa nem distribui quotas de fundos de investimentos ou qualquer outro ativo financeiro. As informações contidas neste material são de caráter exclusivamente informativo. É fundamental a leitura do regulamento dos fundos antes de qualquer decisão de investimento. Rentabilidade passada não é garantia de rentabilidade futura. Os Fundos de Investimento não contam com garantia da instituição administradora, da gestora ou do Fundo Garantidor de Créditos - FGC. A rentabilidade divulgada não é líquida de impostos. Riscos gerais: em função das aplicações do fundo, eventuais alterações nas taxas de juros, câmbio ou bolsa de valores podem ocasionar valorizações ou desvalorizações de suas cotas. Fundos de ações com renda variável podem estar expostos a significativa concentração em ativos de poucos emissores, com os riscos daí decorrentes. Categoria ANBID: BC FIA - Fundo de Investimento de Ações Outros e Brasil Capital FIM - Multimercado Macro.

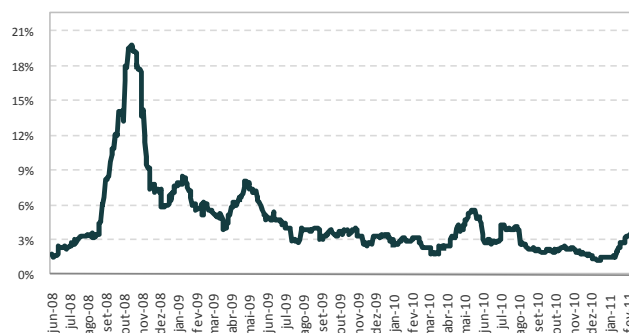
### BRASIL CAPITAL FIC FIM - Fundo de Investimento Multimercado

	Janeiro	Fevereiro	Março	Abril	Maiο	Junho	Julho	Agosto	Setembro	Outubro	Novembro	Dezembro	Ano	Acumulado
<b>BC FIC FIM 2008</b>					0,27%	1,06%	0,03%	0,21%	-2,36%	-2,97%	2,95%	5,03%	4,05%	4,05%
% CDI					87,47%	112,28%	3,00%	20,34%	-215,23%	-253,30%	296,40%	452,81%	50,87%	50,87%
<b>BC FIC FIM 2009</b>	3,88%	2,02%	1,07%	6,43%	4,03%	2,83%	5,05%	2,46%	1,92%	1,00%	2,33%	3,12%	42,58%	48,36%
% CDI	370,75%	236,95%	110,10%	766,35%	526,02%	375,08%	642,99%	355,71%	277,91%	144,56%	353,00%	430,59%	430,28%	259,33%
<b>BC FIC FIM 2010</b>	1,36%	0,65%	1,50%	0,41%	-1,32%	1,06%	2,93%	1,92%	1,59%	2,41%	1,77%	1,29%	16,64%	73,04%
% CDI	206,45%	109,30%	198,66%	61,68%	-175,73%	134,17%	341,16%	216,21%	188,00%	298,76%	219,50%	139,34%	170,77%	241,81%
<b>BC FIC FIM 2011</b>	-0,03%	0,63%											0,60%	74,08%
% CDI	-3,79%	75,11%											35,11%	228,42%

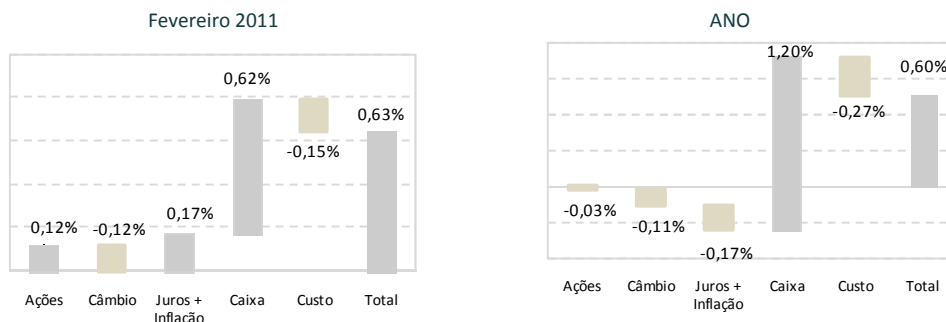
### RETORNO ACUMULADO (% - eixo esquerdo) & PL (R\$ MM - eixo direito)



### VOLATILIDADE



### Atribuição de performance por mercado

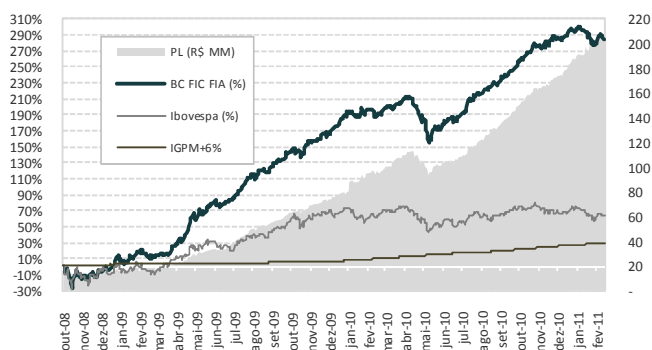


A BC Gestão de Recursos não comercializa nem distribui quotas de fundos de investimentos ou qualquer outro ativo financeiro. As informações contidas neste material são de caráter exclusivamente informativo. É fundamental a leitura do regulamento dos fundos antes de qualquer decisão de investimento. Rentabilidade passada não é garantia de rentabilidade futura. Os Fundos de Investimento não contam com garantia da instituição administradora, da gestora ou do Fundo Garantidor de Créditos - FGC. A rentabilidade divulgada não é líquida de impostos. Riscos gerais: em função das aplicações do fundo, eventuais alterações nas taxas de juros, câmbio ou bolsa de valores podem ocasionar valorizações ou desvalorizações de suas cotas. Fundos de ações com renda variável podem estar expostos a significativa concentração em ativos de poucos emissores, com os riscos daí decorrentes. Categoria ANBID: BC FIA - Fundo de Investimento de Ações Outros e Brasil Capital FIM - Multimercado Macro.

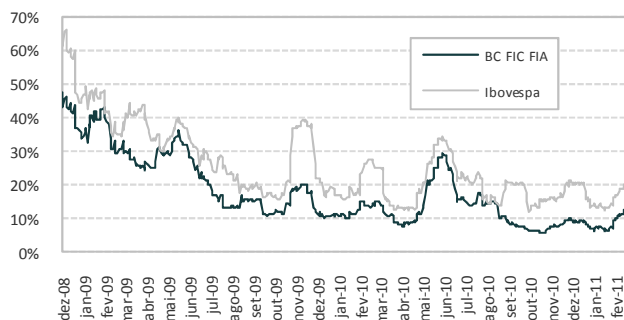
### BC FICFIA – Fundo de Investimento de Ações

	Janeiro	Fevereiro	Março	Abril	Mai	Junho	Julho	Agosto	Setembro	Outubro	Novembro	Dezembro	Ano	Acumulado
<b>BC FIC FIA 2008</b>										-10,90%	4,70%	6,52%	-0,62%	-0,62%
<b>Ibovespa</b>										-8,7%	-1,8%	2,61%	-8,03%	-8,03%
<b>BC FIC FIA 2009</b>	11,12%	3,05%	-0,64%	30,78%	15,52%	4,81%	15,25%	6,52%	6,59%	3,06%	8,28%	8,58%	185,64%	183,86%
<b>Ibovespa</b>	4,66%	-2,84%	7,18%	15,55%	12,49%	-3,26%	6,41%	3,15%	8,90%	0,04%	8,93%	2,30%	82,66%	67,99%
<b>BC FIC FIA 2010</b>	1,41%	0,84%	4,59%	-0,78%	-8,75%	1,85%	11,09%	5,26%	5,45%	6,56%	4,02%	3,09%	38,96%	294,45%
<b>Ibovespa</b>	-4,65%	1,68%	5,82%	-4,04%	-6,64%	-3,35%	10,80%	-3,51%	6,58%	1,79%	-4,20%	2,36%	1,04%	69,74%
<b>BC FIC FIA 2011</b>	-2,07%	-0,10%											-2,16%	285,92%
<b>Ibovespa</b>	-3,94%	1,21%											-2,77%	65,04%

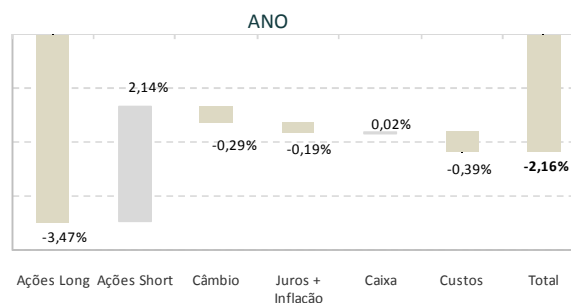
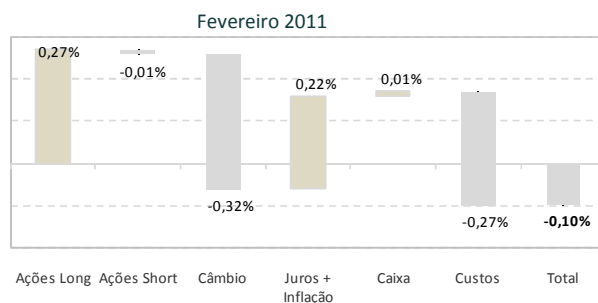
### RETORNO ACUMULADO (% - eixo esquerdo) & PL (R\$MM - eixo direito)



### VOLATILIDADE



### Atribuição de performance por mercado

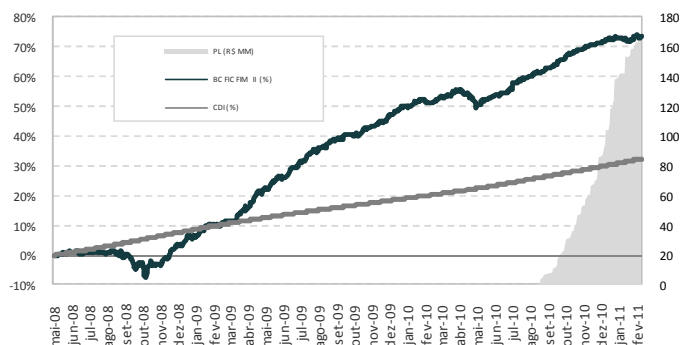


A BC Gestão de Recursos não comercializa nem distribui quotas de fundos de investimentos ou qualquer outro ativo financeiro. As informações contidas neste material são de caráter exclusivamente informativo. É fundamental a leitura do regulamento dos fundos antes de qualquer decisão de investimento. Rentabilidade passada não é garantia de rentabilidade futura. Os Fundos de Investimento não contam com garantia da instituição administradora, da gestora ou do Fundo Garantidor de Créditos - FGC. A rentabilidade divulgada não é líquida de impostos. Riscos gerais: em função das aplicações do fundo, eventuais alterações nas taxas de juros, câmbio ou bolsa de valores podem ocasionar valorizações ou desvalorizações de suas cotas. Fundos de ações com renda variável podem estar expostos a significativa concentração em ativos de poucos emissores, com os riscos daí decorrentes. Categoria ANBID: BC FIA - Fundo de Investimento de Ações Outros e Brasil Capital FIM - Multimercado Macro.

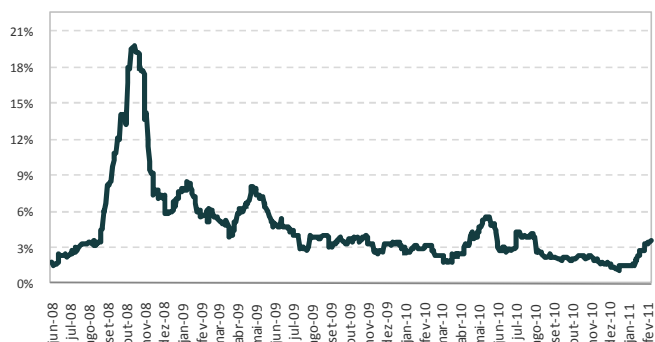
### BRASIL CAPITAL II FIC FIM - Fundo de Investimento Multimercado

	Janeiro	Fevereiro	Março	Abril	Mai	Junho	Julho	Agosto	Setembro	Outubro	Novembro	Dezembro	Ano	Acumulado
<b>BC FIC FIM II 2008</b>					0,27%	1,06%	0,03%	0,21%	-2,36%	-2,97%	2,95%	5,03%	4,05%	4,05%
% CDI					87,47%	112,28%	3,00%	20,34%	-215,23%	-253,30%	296,40%	452,81%	50,87%	50,87%
<b>BC FIC FIM II 2009</b>	3,88%	2,02%	1,07%	6,43%	4,03%	2,83%	5,05%	2,46%	1,92%	1,00%	2,33%	3,12%	42,58%	48,36%
% CDI	370,75%	236,95%	110,10%	766,35%	526,02%	375,08%	642,99%	355,71%	277,91%	144,56%	353,00%	430,59%	430,28%	259,33%
<b>BC FIC FIM II 2010</b>	1,36%	0,65%	1,50%	0,41%	-1,32%	1,06%	2,93%	1,92%	1,47%	2,35%	1,73%	1,25%	16,34%	72,60%
% CDI	206,45%	109,30%	198,66%	61,68%	-175,73%	134,17%	341,16%	216,21%	174,24%	291,96%	214,20%	134,32%	167,71%	240,34%
<b>BC FIC FIM II 2011</b>	-0,11%	0,62%											0,51%	73,47%
% CDI	-13,29%	73,76%											29,64%	226,55%

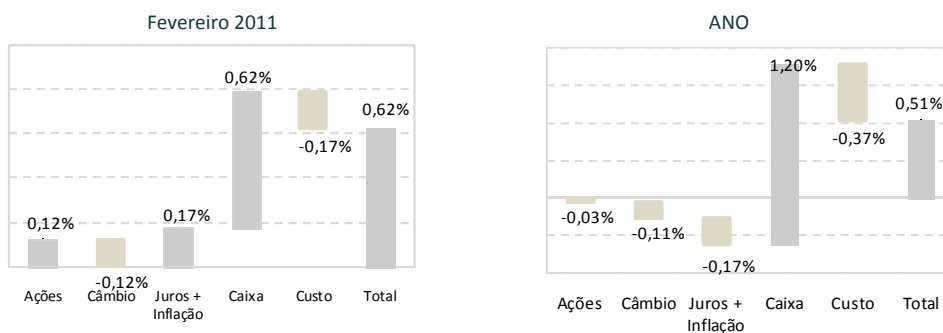
### RETORNO ACUMULADO (% - eixo esquerdo) & PL (R\$ MM - eixo direito)



### VOLATILIDADE



### Atribuição de performance por mercado

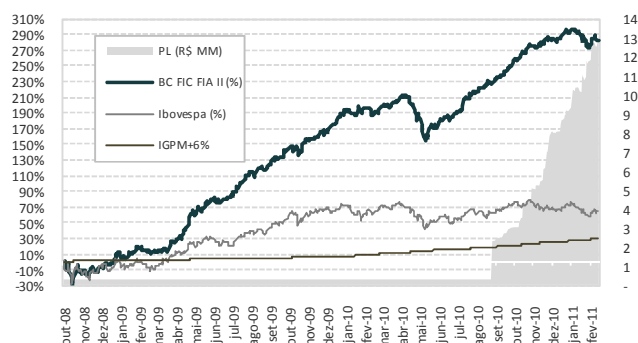


A BC Gestão de Recursos não comercializa nem distribui quotas de fundos de investimentos ou qualquer outro ativo financeiro. As informações contidas neste material são de caráter exclusivamente informativo. É fundamental a leitura do regulamento dos fundos antes de qualquer decisão de investimento. Rentabilidade passada não é garantia de rentabilidade futura. Os Fundos de Investimento não contam com garantia da instituição administradora, da gestora ou do Fundo Garantidor de Créditos - FGC. A rentabilidade divulgada não é líquida de impostos. Riscos gerais: em função das aplicações do fundo, eventuais alterações nas taxas de juros, câmbio ou bolsa de valores podem ocasionar valorizações ou desvalorizações de suas cotas. Fundos de ações com renda variável podem estar expostos a significativa concentração em ativos de poucos emissores, com os riscos daí decorrentes. Categoria ANBID: BC FIA - Fundo de Investimento de Ações Outros e Brasil Capital FIM - Multimercado Macro.

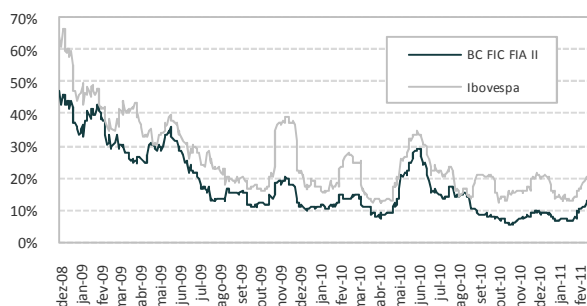
### BC II FICFIA – Fundo de Investimento de Ações

	Janeiro	Fevereiro	Março	Abril	Maió	Junho	Julho	Agosto	Setembro	Outubro	Novembro	Dezembro	Ano	Acumulado
<b>BC FIC FIA II 2008</b>										-10,90%	4,70%	6,52%	-0,62%	-0,62%
<b>Ibovespa</b>										-8,7%	-1,8%	2,61%	-8,03%	-8,03%
<b>BC FIC FIA II 2009</b>	11,12%	3,05%	-0,64%	30,78%	15,52%	4,81%	15,25%	6,52%	6,59%	3,06%	8,28%	8,58%	185,64%	183,86%
<b>Ibovespa</b>	4,66%	-2,84%	7,18%	15,55%	12,49%	-3,26%	6,41%	3,15%	8,90%	0,04%	8,93%	2,30%	82,66%	67,99%
<b>BC FIC FIA II 2010</b>	1,41%	0,84%	4,59%	-0,78%	-8,75%	1,85%	11,09%	5,26%	5,19%	6,40%	3,91%	2,94%	38,07%	291,92%
<b>Ibovespa</b>	-4,65%	1,68%	5,82%	-4,04%	-6,64%	-3,35%	10,80%	-3,51%	6,58%	1,79%	-4,20%	2,36%	1,04%	69,74%
<b>BC FIC FIA II 2011</b>	-2,18%	-0,14%											-2,31%	282,85%
<b>Ibovespa</b>	-3,94%	1,21%											-2,77%	65,04%

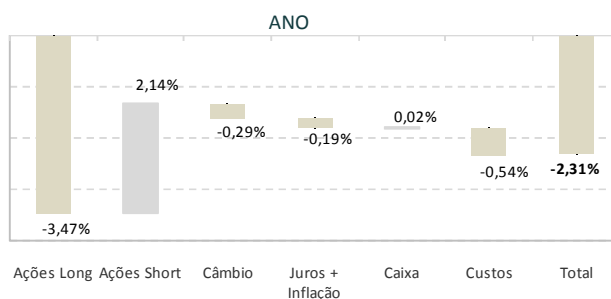
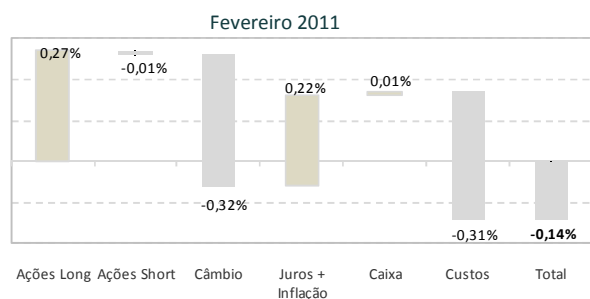
### RETORNO ACUMULADO (% - eixo esquerdo) & PL (R\$MM - eixo direito)



### VOLATILIDADE



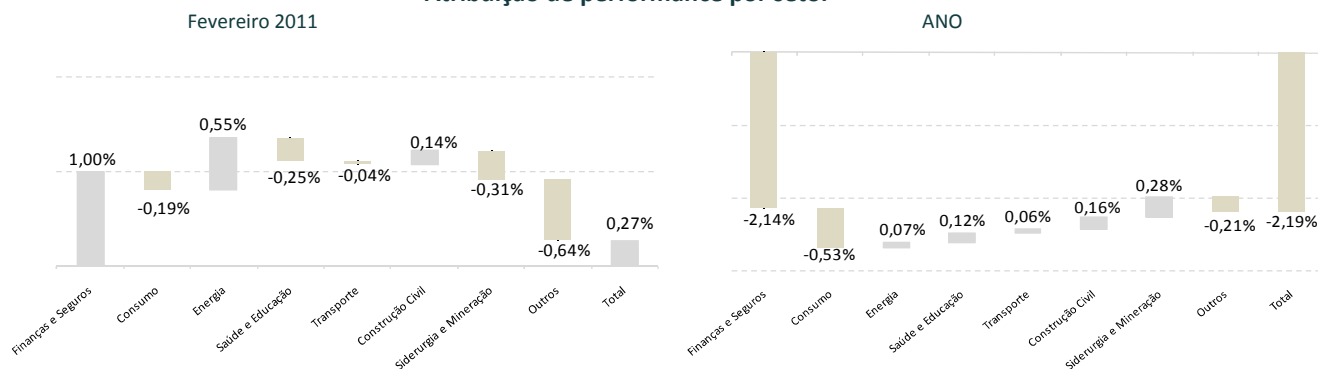
### Atribuição de performance por mercado



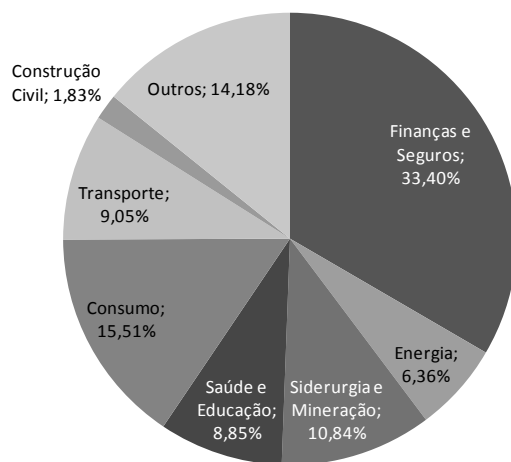
A BC Gestão de Recursos não comercializa nem distribui quotas de fundos de investimentos ou qualquer outro ativo financeiro. As informações contidas neste material são de caráter exclusivamente informativo. É fundamental a leitura do regulamento dos fundos antes de qualquer decisão de investimento. Rentabilidade passada não é garantia de rentabilidade futura. Os Fundos de Investimento não contam com garantia da instituição administradora, da gestora ou do Fundo Garantidor de Créditos - FGC. A rentabilidade divulgada não é líquida de impostos. Riscos gerais: em função das aplicações do fundo, eventuais alterações nas taxas de juros, câmbio ou bolsa de valores podem ocasionar valorizações ou desvalorizações de suas cotas. Fundos de ações com renda variável podem estar expostos a significativa concentração em ativos de poucos emissores, com os riscos daí decorrentes. Categoria ANBID: BC FIA - Fundo de Investimento de Ações Outros e Brasil Capital FIM - Multimercado Macro.

**Carteira de ações**

**Atribuição de performance por setor**



**Posições da carteira de ações**



Liquidez diária	%
< R\$ 1MM	3%
R\$ 1MM - R\$ 10MM	51%
> R\$ 10 MM	46%

Valor de mercado	%
< R\$ 1 bi	4%
R\$ 1 bi - R\$ 10 bi	59%
> R\$ 10 bi	37%

Exposição	%
Long	120%
Short	-35%
Exposição Líquida	86%

\*Todos os dados desta carta são com cota de 28/02/2011 e as rentabilidades são líquidas de taxas de administração e performance.

A BC Gestão de Recursos não comercializa nem distribui quotas de fundos de investimentos ou qualquer outro ativo financeiro. As informações contidas neste material são de caráter exclusivamente informativo. É fundamental a leitura do regulamento dos fundos antes de qualquer decisão de investimento. Rentabilidade passada não é garantia de rentabilidade futura. Os Fundos de Investimento não contam com garantia da instituição administradora, da gestora ou do Fundo Garantidor de Créditos - FGC. A rentabilidade divulgada não é líquida de impostos. Riscos gerais: em função das aplicações do fundo, eventuais alterações nas taxas de juros, câmbio ou bolsa de valores podem ocasionar valorizações ou desvalorizações de suas cotas. Fundos de ações com renda variável podem estar expostos a significativa concentração em ativos de poucos emissores, com os riscos daí decorrentes. Categoria ANBID: BC FIA - Fundo de Investimento de Ações Outros e Brasil Capital FIM - Multimercado Macro.