

Prezados Investidores,

Em janeiro os Fundos Brasil Capital FIA e Brasil Capital FIM tiveram retornos positivos de +2,75% e +1,44% (237,99% do CDI), versus desempenho do Ibovespa de -1,95%. Em 12 meses, as variações acumuladas são de +51,91% (BC FIA) e +23,01% (BC FIM) versus Ibovespa de -5,25% e CDI de +8,18%, respectivamente. Desde o início, em termos anualizados, o retorno do BC FIA é de +52,26% e do BC FIM de +19,97% (193,70% do CDI), em comparação com +9,29% do Ibovespa.

Retornos	2013	6 meses	24 meses	36 meses	Desde o Início	Anualizado
FIA	2,75%	23,02%	57,14%	110,88%	507,04%	52,26%
FIM	1,44%	9,35%	35,98%	56,42%	135,22%	19,97%
Ibov	-1,95%	6,53%	-10,23%	-8,62%	46,37%*	9,29%
CDI	0,60%	3,60%	20,77%	32,80%	58,60**	10,31%

*Ibov desde o início do FIA (13/10/2008)

**CDI desde o início do FIM (20/05/2008)

Resumidamente, a visão do fundo é (i) otimista em relação à dinâmica de aceleração de crescimento da economia brasileira, (ii) crescimento lento e desalavancagem da economia americana, (iii) crise longa na Europa, sem ruptura do Euro. A crise nos países periféricos deve contaminar crescimento das economias mais importantes da Europa, sendo a desvalorização do Euro uma das saídas para a crise, que deve perdurar por muitos anos; e (iv) positiva em relação ao crescimento da China ao longo de 2013.

É importante enfatizar que a maioria dos investimentos dos Fundos da Brasil Capital se concentra em empresas cuja dinâmica de crescimento e rentabilidade estão ligadas à economia brasileira ou a fatores intrínsecos.

No book de moedas, o fundo permanece com uma posição de hedge vendida em Eur x Usd e também uma posição comprada em Real e vendida em Euro.

Os destaques positivos do mês foram os desempenhos de Cosan, IMC, Kroton e Itau e os destaques negativos foram os desempenhos de Bradespar, Cemig e Oi.

Ao longo do mês de janeiro, de relevante tivemos: aumento da exposição a VALE e diminuição das posições de Brazil Pharma e IMC.

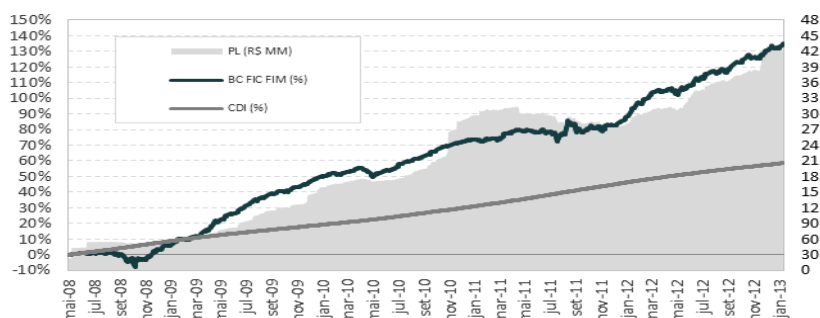
Seguem abaixo os resultados obtidos pelos Fundos:

A BC Gestão de Recursos não comercializa nem distribui quotas de fundos de investimentos ou qualquer outro ativo financeiro. As informações contidas neste material são de caráter exclusivamente informativo. É fundamental a leitura do regulamento dos fundos antes de qualquer decisão de investimento. Rentabilidade passada não é garantia de rentabilidade futura. Os Fundos de Investimento não contam com garantia da instituição administradora, da gestora ou do Fundo Garantidor de Créditos - FGC. A rentabilidade divulgada não é líquida de impostos. Riscos gerais: em função das aplicações do fundo, eventuais alterações nas taxas de juros, câmbio ou bolsa de valores podem ocasionar valorizações ou desvalorizações de suas cotas. Fundos de ações com renda variável podem estar expostos a significativa concentração em ativos de poucos emissores, com os riscos daí decorrentes. Categoria ANBID: BC FIA - Fundo de Investimento de Ações Outros e Brasil Capital FIM - Multimercado Macro.

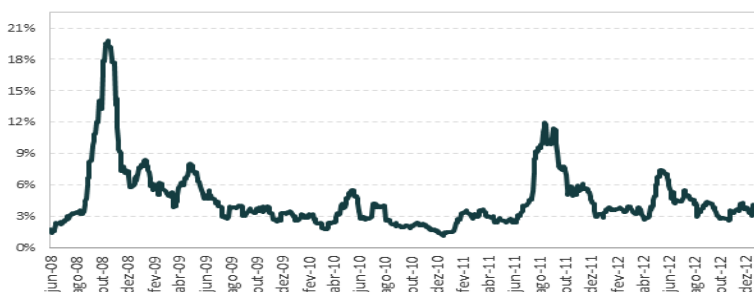
BRASIL CAPITAL FIC FIM - Fundo de Investimento Multimercado

	Janeiro	Fevereiro	Março	Abril	Mai	Junho	Julho	Agosto	Setembro	Outubro	Novembro	Dezembro	Ano	Acumulado
BC FIC FIM 2008					0,27%	1,06%	0,03%	0,21%	-2,36%	-2,97%	2,95%	5,03%	4,05%	4,05%
% CDI					87,47%	112,28%	3,00%	20,34%	-	-	296,40%	452,81%	50,87%	50,87%
BC FIC FIM 2009	3,88%	2,02%	1,07%	6,43%	4,03%	2,83%	5,05%	2,46%	1,92%	1,00%	2,33%	3,12%	42,58%	48,36%
% CDI	370,75%	236,95%	110,10%	766,35%	526,02%	375,08%	642,99%	355,71%	277,91%	144,56%	353,00%	430,59%	430,28%	259,33%
BC FIC FIM 2010	1,36%	0,65%	1,50%	0,41%	-1,32%	1,06%	2,93%	1,92%	1,59%	2,41%	1,77%	1,29%	16,64%	73,04%
% CDI	206,45%	109,30%	198,63%	61,68%	-	134,17%	341,18%	216,16%	187,88%	298,71%	219,49%	139,31%	170,75%	241,79%
BC FIC FIM 2011	-0,03%	0,63%	1,30%	1,86%	-0,07%	-0,10%	-0,86%	3,20%	-1,85%	0,91%	-0,31%	1,48%	6,24%	83,84%
% CDI	-	75,08%	141,78%	222,50%	-	-	-	298,73%	-	103,41%	-	163,37%	53,79%	185,03%
BC FIC FIM 2012	4,02%	3,46%	3,20%	0,74%	0,66%	1,65%	2,20%	0,82%	1,56%	2,24%	0,25%	2,71%	26,14%	131,89%
% CDI	451,13%	462,34%	390,13%	104,47%	88,72%	256,55%	323,61%	119,04%	290,10%	367,04%	45,31%	494,27%	307,81%	228,77%
BC FIC FIM 2013	1,44%												1,44%	135,22%
% CDI	237,99%												237,99%	230,74%

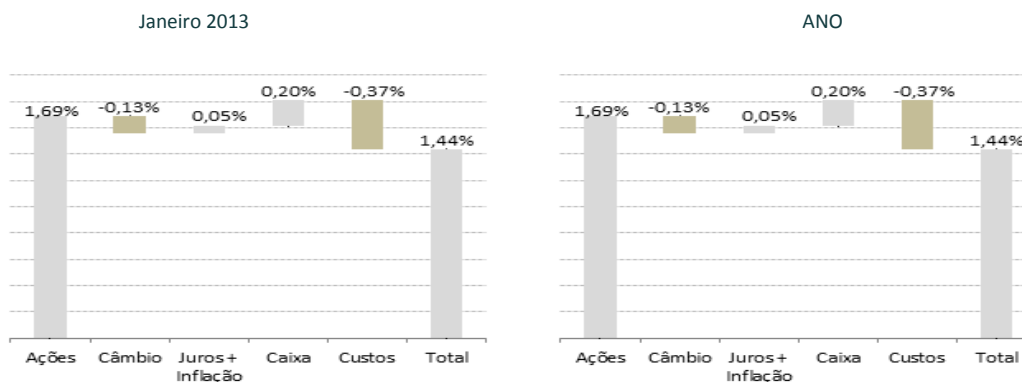
RETORNO ACUMULADO (% - eixo esquerdo) & PL (R\$ MM - eixo direito)



VOLATILIDADE



Atribuição de performance por mercado



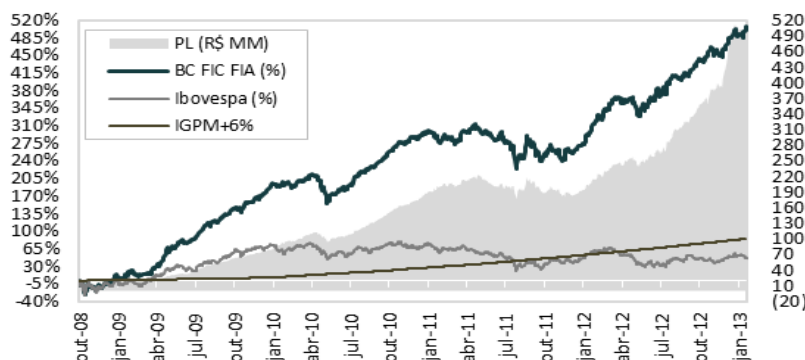
A BC Gestão de Recursos não comercializa nem distribui quotas de fundos de investimentos ou qualquer outro ativo financeiro. As informações contidas neste material são de caráter exclusivamente informativo. É fundamental a leitura do regulamento dos fundos antes de qualquer decisão de investimento. Rentabilidade passada não é garantia de rentabilidade futura. Os Fundos de Investimento não contam com garantia da instituição administradora, da gestora ou do Fundo Garantidor de Créditos - FGC. A rentabilidade divulgada não é líquida de impostos. Riscos gerais: em função das aplicações do fundo, eventuais alterações nas taxas de juros, câmbio ou bolsa de valores podem ocasionar valorizações ou desvalorizações de suas cotas. Fundos de ações com renda variável podem estar expostos a significativa concentração em ativos de poucos emissores, com os riscos daí decorrentes. Categoria ANBID: BC FIA - Fundo de Investimento de Ações Outros e Brasil Capital FIM - Multimercado Macro.

BC FICFIA – Fundo de Investimento de Ações *

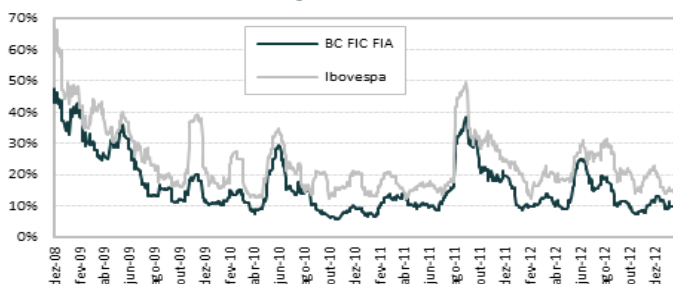
	Janeiro	Fevereiro	Março	Abril	Maiço	Junho	Julho	Agosto	Setembro	Outubro	Novembro	Dezembro	Ano	Acumulado
BC FIC FIA 2008										-10,90%	4,70%	6,52%	-0,62%	-0,62%
Ibovespa										-8,7%	-1,8%	2,61%	-8,03%	-8,03%
BC FIC FIA 2009	11,12%	3,05%	-0,64%	30,78%	15,52%	4,81%	15,25%	6,52%	6,59%	3,06%	8,28%	8,58%	185,64%	183,86%
Ibovespa	4,66%	-2,84%	7,18%	15,55%	12,49%	-3,26%	6,41%	3,15%	8,90%	0,04%	8,93%	2,30%	82,66%	67,99%
BC FIC FIA 2010	1,41%	0,84%	4,59%	-0,78%	-8,75%	1,85%	11,09%	5,26%	5,45%	6,56%	4,02%	3,09%	38,96%	294,45%
Ibovespa	-4,65%	1,88%	5,82%	-4,04%	-6,64%	-3,35%	10,80%	-3,51%	6,58%	1,79%	-4,20%	2,38%	1,04%	69,74%
BC FIC FIA 2011	-2,07%	-0,10%	1,59%	4,67%	-3,04%	-1,78%	-5,51%	2,25%	-6,39%	3,35%	-3,97%	3,83%	-7,67%	264,21%
Ibovespa	-3,94%	1,21%	1,79%	-3,58%	-2,29%	-3,43%	-5,74%	-3,96%	-7,38%	11,49%	-2,51%	-0,21%	-18,11%	39,00%
BC FIC FIA 2012	9,71%	8,04%	6,84%	0,71%	-2,08%	3,49%	4,84%	2,15%	3,94%	4,76%	0,50%	7,10%	62,22%	490,81%
Ibovespa	11,13%	4,34%	-1,98%	-4,17%	-11,86%	-0,25%	3,21%	1,72%	3,70%	-3,56%	0,71%	6,05%	7,40%	49,29%
BC FIC FIA 2013	2,75%												2,75%	507,04%
Ibovespa	-1,95%												-1,95%	46,37%

* Fundo fechado para captação

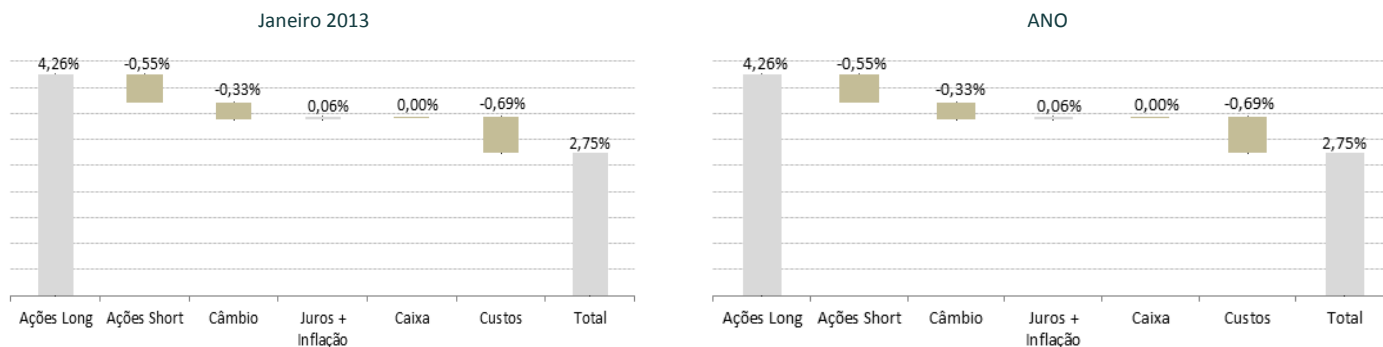
RETORNO ACUMULADO (% - eixo esquerdo) & PL (R\$MM - eixo direito)



VOLATILIDADE



Atribuição de performance por mercado

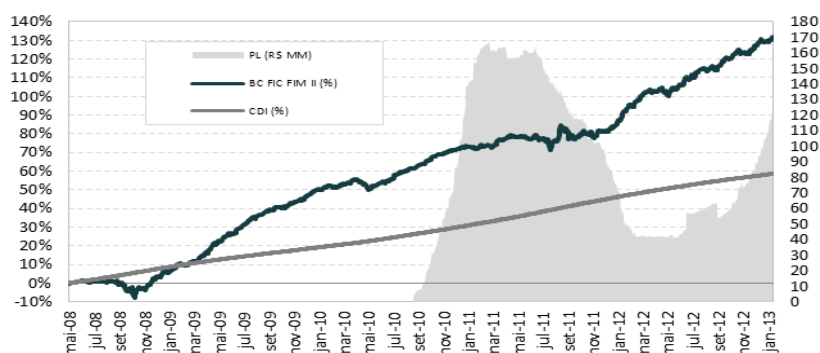


A BC Gestão de Recursos não comercializa nem distribui quotas de fundos de investimentos ou qualquer outro ativo financeiro. As informações contidas neste material são de caráter exclusivamente informativo. É fundamental a leitura do regulamento dos fundos antes de qualquer decisão de investimento. Rentabilidade passada não é garantia de rentabilidade futura. Os Fundos de Investimento não contam com garantia da instituição administradora, da gestora ou do Fundo Garantidor de Créditos - FGC. A rentabilidade divulgada não é líquida de impostos. Riscos gerais: em função das aplicações do fundo, eventuais alterações nas taxas de juros, câmbio ou bolsa de valores podem ocasionar valorizações ou desvalorizações de suas cotas. Fundos de ações com renda variável podem estar expostos a significativa concentração em ativos de poucos emissores, com os riscos daí decorrentes. Categoria ANBID: BC FIA - Fundo de Investimento de Ações Outros e Brasil Capital FIM - Multimercado Macro.

BRASIL CAPITAL II FIC FIM - Fundo de Investimento Multimercado

	Janeiro	Fevereiro	Março	Abril	Mai	Junho	Julho	Agosto	Setembro	Outubro	Novembro	Dezembro	Ano	Acumulado
BC FIC FIM II 2008					0,27%	1,06%	0,03%	0,21%	-2,36%	-2,97%	2,95%	5,03%	4,05%	4,05%
% CDI					87,47%	112,28%	3,00%	20,34%	-	-	296,40%	452,81%	50,87%	50,87%
BC FIC FIM II 2009	3,88%	2,02%	1,07%	6,43%	4,03%	2,83%	5,05%	2,46%	1,92%	1,00%	2,33%	3,12%	42,58%	48,36%
% CDI	370,75%	236,95%	110,10%	766,35%	526,02%	375,08%	642,99%	355,71%	277,91%	144,56%	353,00%	430,59%	430,28%	259,33%
BC FIC FIM II 2010	1,36%	0,65%	1,50%	0,41%	-1,32%	1,06%	2,93%	1,92%	1,47%	2,35%	1,73%	1,25%	16,34%	72,60%
% CDI	206,45%	109,30%	198,63%	61,68%	-	134,17%	341,18%	216,16%	174,13%	291,91%	214,18%	134,29%	167,69%	240,33%
BC FIC FIM II 2011	-0,11%	0,62%	1,24%	1,83%	-0,14%	-0,13%	-0,91%	3,17%	-1,89%	0,87%	-0,36%	1,44%	5,68%	82,40%
% CDI	-	73,72%	135,51%	218,98%	-	-	-	295,27%	-	98,67%	-	158,25%	48,97%	181,86%
BC FIC FIM II 2012	3,92%	3,42%	3,16%	0,75%	0,58%	1,60%	2,16%	0,78%	1,54%	2,20%	0,22%	2,68%	25,52%	128,95%
% CDI	440,28%	456,74%	385,36%	106,06%	77,57%	249,45%	318,14%	113,04%	285,26%	360,37%	39,18%	489,19%	300,52%	223,68%
BC FIC FIM II 2013	1,38%												1,38%	132,12%
% CDI	229,23%												229,23%	225,45%

RETORNO ACUMULADO (% - eixo esquerdo) & PL (R\$ MM - eixo direito)

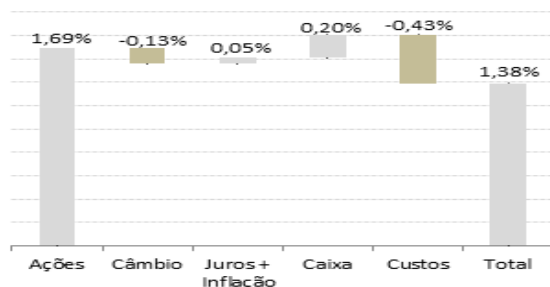


VOLATILIDADE

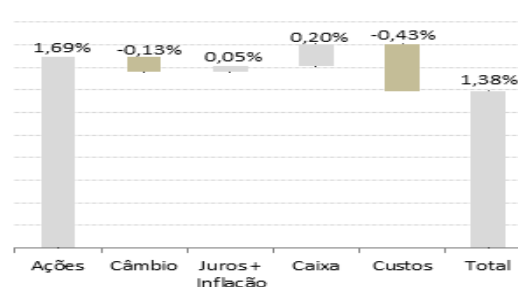


Atribuição de performance por mercado

Janeiro 2013



ANO



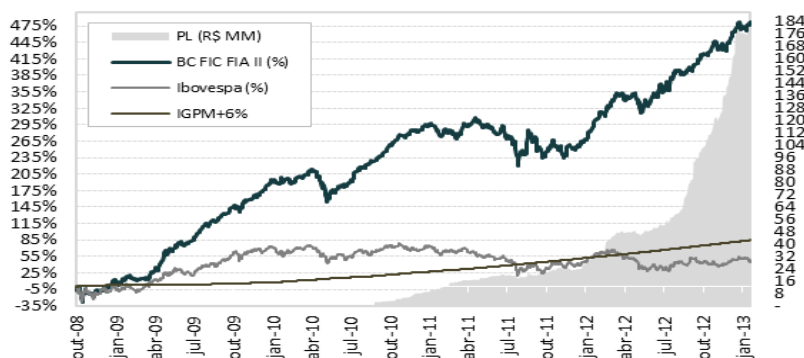
A BC Gestão de Recursos não comercializa nem distribui quotas de fundos de investimentos ou qualquer outro ativo financeiro. As informações contidas neste material são de caráter exclusivamente informativo. É fundamental a leitura do regulamento dos fundos antes de qualquer decisão de investimento. Rentabilidade passada não é garantia de rentabilidade futura. Os Fundos de Investimento não contam com garantia da instituição administradora, da gestora ou do Fundo Garantidor de Créditos - FGC. A rentabilidade divulgada não é líquida de impostos. Riscos gerais: em função das aplicações do fundo, eventuais alterações nas taxas de juros, câmbio ou bolsa de valores podem ocasionar valorizações ou desvalorizações de suas cotas. Fundos de ações com renda variável podem estar expostos a significativa concentração em ativos de poucos emissores, com os riscos daí decorrentes. Categoria ANBID: BC FIA - Fundo de Investimento de Ações Outros e Brasil Capital FIM - Multimercado Macro.

BC II FICFIA – Fundo de Investimento de Ações *

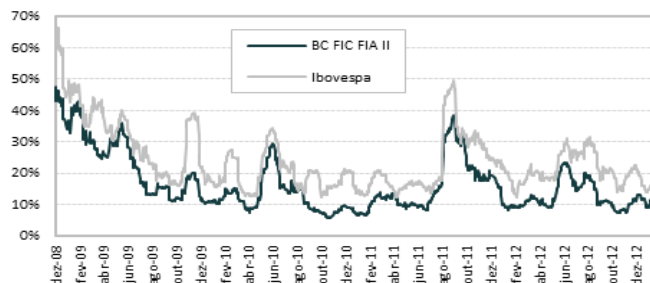
	Janeiro	Fevereiro	Março	Abril	Maió	Junho	Julho	Agosto	Setembro	Outubro	Novembro	Dezembro	Ano	Acumulado
BC FIC FIA II 2008										-10,90%	4,70%	6,52%	-0,62%	-0,62%
Ibovespa										-8,7%	-1,8%	2,61%	-8,03%	-8,03%
BC FIC FIA II 2009	11,12%	3,05%	-0,64%	30,78%	15,52%	4,81%	15,25%	6,52%	6,59%	3,06%	8,28%	8,58%	185,64%	183,86%
Ibovespa	4,66%	-2,84%	7,18%	15,55%	12,49%	-3,26%	6,41%	3,15%	8,90%	0,04%	8,93%	2,30%	82,66%	67,99%
BC FIC FIA II 2010	1,41%	0,84%	4,59%	-0,78%	-8,75%	1,85%	11,09%	5,26%	5,19%	6,40%	3,91%	2,94%	38,07%	291,92%
Ibovespa	-4,65%	1,68%	5,82%	-4,04%	-6,64%	-3,35%	10,80%	-3,51%	6,58%	1,79%	-4,20%	2,36%	1,04%	69,74%
BC FIC FIA II 2011	-2,18%	-0,14%	1,52%	4,44%	-2,99%	-1,83%	-5,56%	2,27%	-6,51%	3,12%	-4,01%	3,69%	-8,59%	258,25%
Ibovespa	-3,94%	1,21%	1,79%	-3,58%	-2,29%	-3,43%	-5,74%	-3,96%	-7,38%	11,49%	-2,51%	-0,21%	-18,11%	39,00%
BC FIC FIA II 2012	9,09%	7,41%	6,62%	0,64%	-2,07%	3,39%	4,88%	2,11%	3,90%	4,64%	0,55%	7,03%	59,52%	471,47%
Ibovespa	11,13%	4,34%	-1,98%	-4,17%	-11,86%	-0,25%	3,21%	1,72%	3,70%	-3,56%	0,71%	6,05%	7,40%	49,29%
BC FIC FIA II 2013	2,71%												2,71%	486,95%
Ibovespa	-1,95%												-1,95%	46,37%

* Fundo fechado para captação

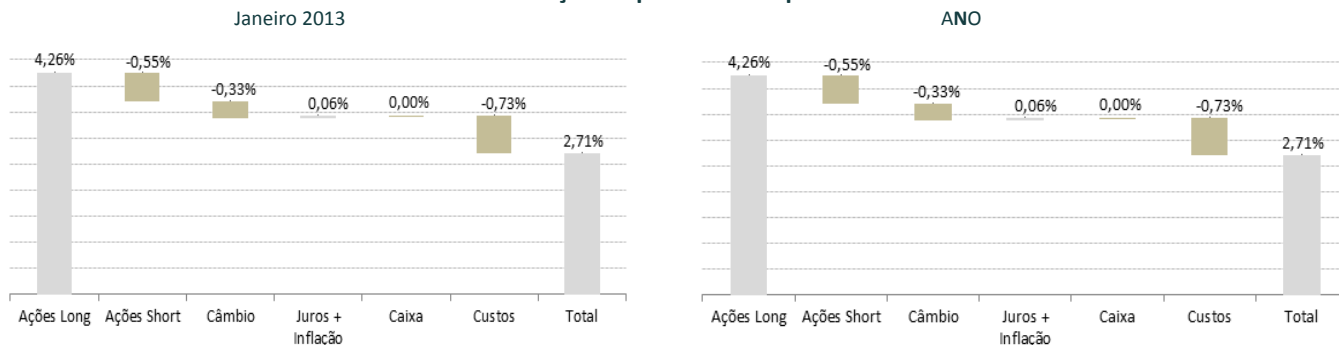
RETORNO ACUMULADO (% - eixo esquerdo) & PL (R\$MM - eixo direito)



VOLATILIDADE

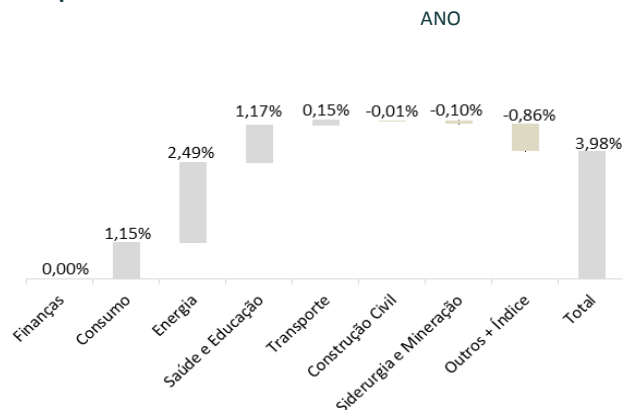
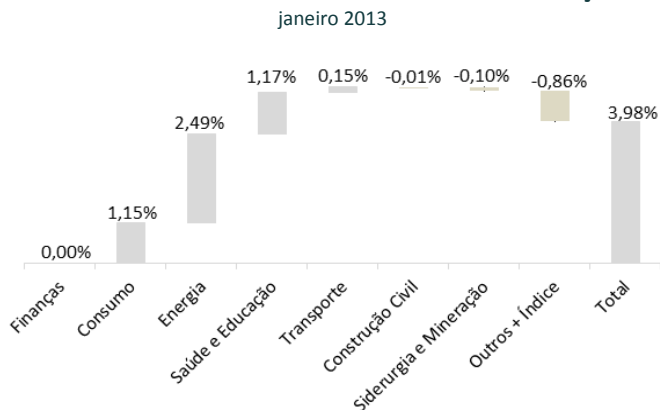


Atribuição de performance por mercado

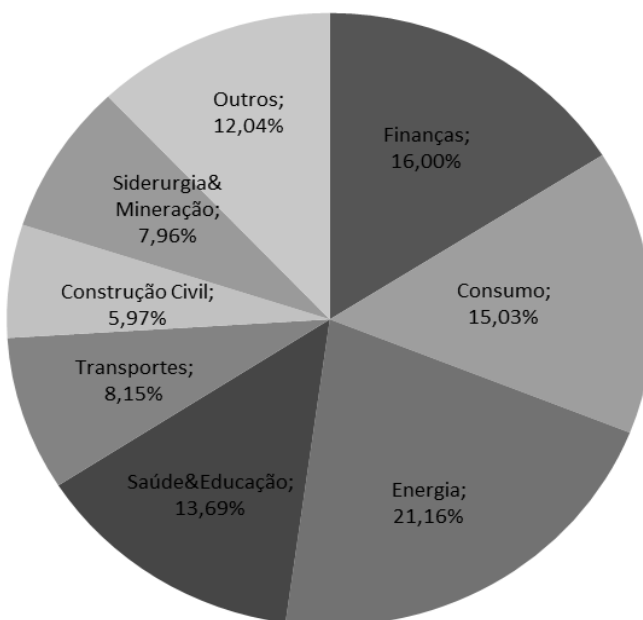


A BC Gestão de Recursos não comercializa nem distribui quotas de fundos de investimentos ou qualquer outro ativo financeiro. As informações contidas neste material são de caráter exclusivamente informativo. É fundamental a leitura do regulamento dos fundos antes de qualquer decisão de investimento. Rentabilidade passada não é garantia de rentabilidade futura. Os Fundos de Investimento não contam com garantia da instituição administradora, da gestora ou do Fundo Garantidor de Créditos - FGC. A rentabilidade divulgada não é líquida de impostos. Riscos gerais: em função das aplicações do fundo, eventuais alterações nas taxas de juros, câmbio ou bolsa de valores podem ocasionar valorizações ou desvalorizações de suas cotas. Fundos de ações com renda variável podem estar expostos a significativa concentração em ativos de poucos emissores, com os riscos daí decorrentes. Categoria ANBID: BC FIA - Fundo de Investimento de Ações Outros e Brasil Capital FIM - Multimercado Macro.

Carteira de ações
Atribuição de performance por setor



Posições da carteira de ações



Liquidez diária	%
< R\$ 1MM	2,7%
R\$ 1MM - R\$ 10MM	10,5%
> R\$ 10 MM	86,8%

Valor de mercado	%
< R\$ 1 bi	1,4%
R\$ 1 bi - R\$ 10 bi	58,8%
> R\$ 10 bi	39,8%

Exposição	%
Long	135,2%
Short	-35,9%
Exposição Líquida	99,3%

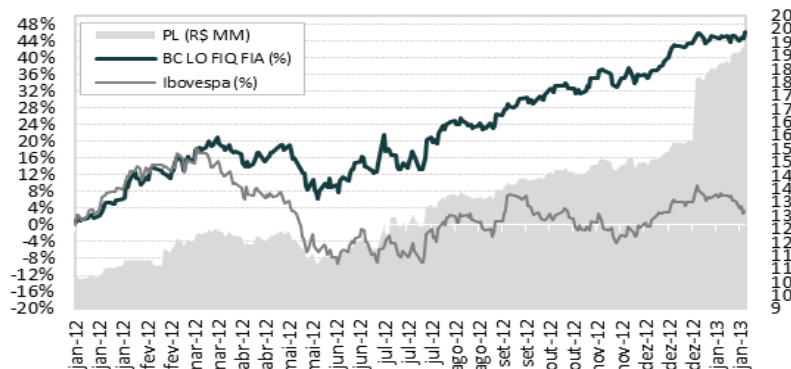
*Todos os dados desta carta são com cota de 31/02/2013 e as rentabilidades são líquidas de taxas de administração e performance.

A BC Gestão de Recursos não comercializa nem distribui quotas de fundos de investimentos ou qualquer outro ativo financeiro. As informações contidas neste material são de caráter exclusivamente informativo. É fundamental a leitura do regulamento dos fundos antes de qualquer decisão de investimento. Rentabilidade passada não é garantia de rentabilidade futura. Os Fundos de Investimento não contam com garantia da instituição administradora, da gestora ou do Fundo Garantidor de Créditos - FGC. A rentabilidade divulgada não é líquida de impostos. Riscos gerais: em função das aplicações do fundo, eventuais alterações nas taxas de juros, câmbio ou bolsa de valores podem ocasionar valorizações ou desvalorizações de suas cotas. Fundos de ações com renda variável podem estar expostos a significativa concentração em ativos de poucos emissores, com os riscos daí decorrentes. Categoria ANBID: BC FIA - Fundo de Investimento de Ações Outros e Brasil Capital FIM - Multimercado Macro.

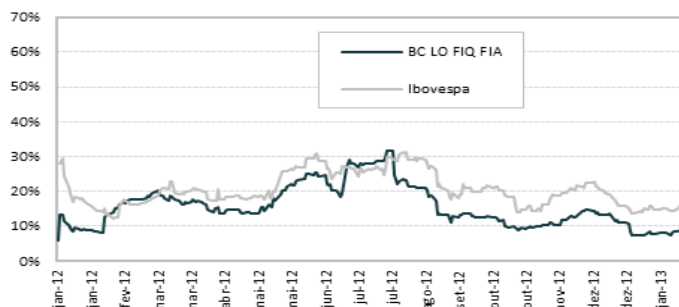
BC LONG ONLY FICFIA – Fundo de Investimento de Ações

	Janeiro	Fevereiro	Março	Abril	Mai	Junho	Julho	Agosto	Setembro	Outubro	Novembro	Dezembro	Ano	Acumulado	
BC LO FIQ FIA 2012	6,67%	5,99%	4,18%	0,35%	-5,93%	3,28%	4,28%	2,76%	4,78%	3,01%	2,22%	5,57%	43,33%	43,33%	
Ibovespa	11,13%	4,34%	-1,98%	-4,17%	-11,86%	-0,25%	3,21%	1,72%	3,70%	-3,56%	0,71%	6,05%	7,39%	7,39%	
BC LO FIQ FIA 2013	1,89%													1,89%	46,05%
Ibovespa	-1,95%													-1,95%	5,30%

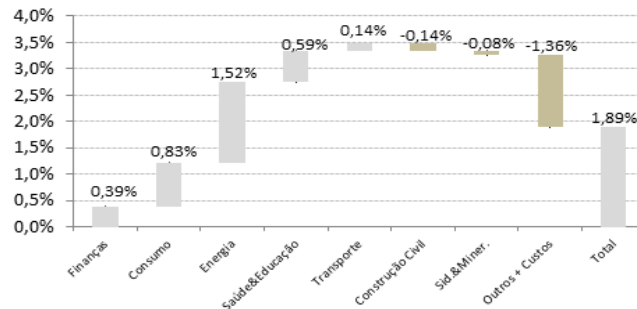
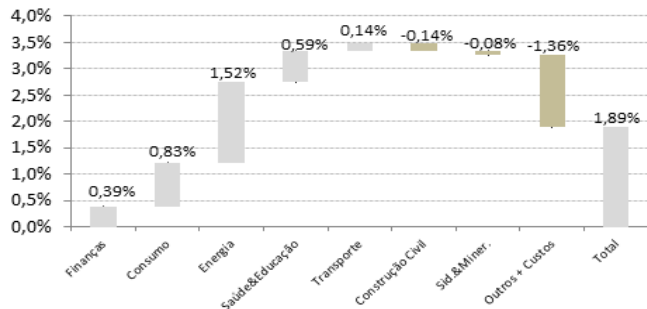
RETORNO ACUMULADO (% - eixo esquerdo) & PL (R\$MM - eixo direito)



VOLATILIDADE

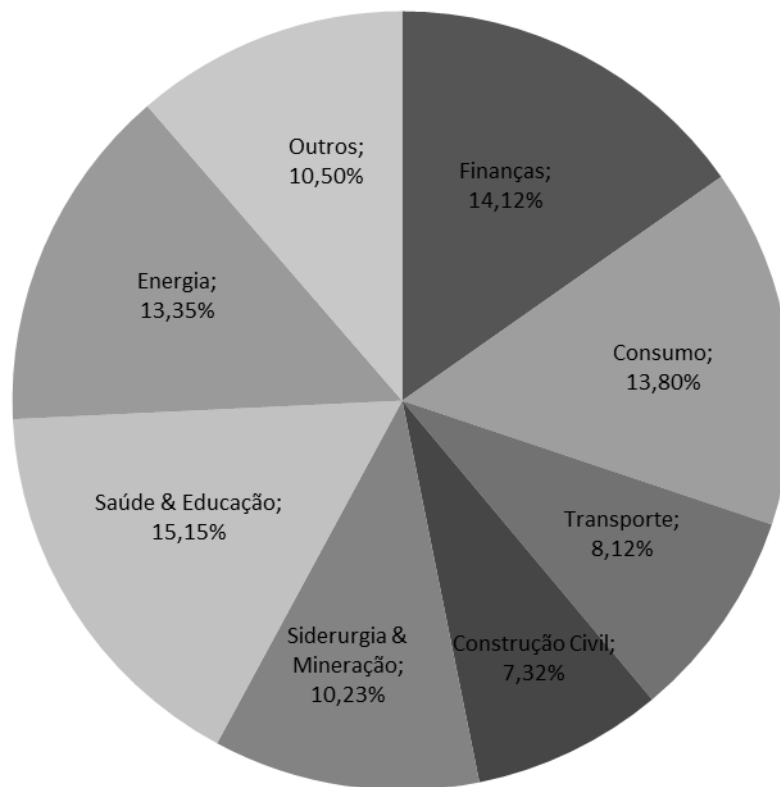


Atribuição de performance por setor



A BC Gestão de Recursos não comercializa nem distribui quotas de fundos de investimentos ou qualquer outro ativo financeiro. As informações contidas neste material são de caráter exclusivamente informativo. É fundamental a leitura do regulamento dos fundos antes de qualquer decisão de investimento. Rentabilidade passada não é garantia de rentabilidade futura. Os Fundos de Investimento não contam com garantia da instituição administradora, da gestora ou do Fundo Garantidor de Créditos - FGC. A rentabilidade divulgada não é líquida de impostos. Riscos gerais: em função das aplicações do fundo, eventuais alterações nas taxas de juros, câmbio ou bolsa de valores podem ocasionar valorizações ou desvalorizações de suas cotas. Fundos de ações com renda variável podem estar expostos a significativa concentração em ativos de poucos emissores, com os riscos daí decorrentes. Categoria ANBID: BC FIA - Fundo de Investimento de Ações Outros e Brasil Capital FIM - Multimercado Macro.

Posições da carteira de ações – Long Only FIC FIA



Liquidez diária	%
< R\$ 1MM	2,7%
R\$ 1MM - R\$ 10MM	10,5%
> R\$ 10 MM	86,8%

Valor de mercado	%
< R\$ 1 bi	1,4%
R\$ 1 bi - R\$ 10 bi	58,8%
> R\$ 10 bi	39,8%

Exposição	%
<i>Long</i>	92,5%

*Todos os dados desta carta são com cota de 31/01/2013 e as rentabilidades são líquidas de taxas de administração e performance.

A BC Gestão de Recursos não comercializa nem distribui quotas de fundos de investimentos ou qualquer outro ativo financeiro. As informações contidas neste material são de caráter exclusivamente informativo. É fundamental a leitura do regulamento dos fundos antes de qualquer decisão de investimento. Rentabilidade passada não é garantia de rentabilidade futura. Os Fundos de Investimento não contam com garantia da instituição administradora, da gestora ou do Fundo Garantidor de Créditos - FGC. A rentabilidade divulgada não é líquida de impostos. Riscos gerais: em função das aplicações do fundo, eventuais alterações nas taxas de juros, câmbio ou bolsa de valores podem ocasionar valorizações ou desvalorizações de suas cotas. Fundos de ações com renda variável podem estar expostos a significativa concentração em ativos de poucos emissores, com os riscos daí decorrentes. Categoria ANBID: BC FIA - Fundo de Investimento de Ações Outros e Brasil Capital FIM - Multimercado Macro.