

**Prezados Investidores,**

Em julho os Fundos Brasil Capital FIA, Brasil Capital Long Biased e Brasil Capital Long Only tiveram retornos positivos de 3,67%, 3,28% e 2,84% respectivamente, e o Brasil Capital FIM obteve retorno de 1,48%, versus desempenho do Ibovespa de 1,64%.

Em 12 meses, as variações acumuladas são de +11,21% (BC FIA), +13,13% (BC LO) e +6,34% (BC FIM) versus queda do Ibovespa de -14,02% e CDI de +7,31%, respectivamente.

Desde o início, em termos anualizados, os retornos são de 42,77% (BC FIA), 15,55% (BC LB), 21,26% (BC LO) e 17,28% do BC FIM (172,18% do CDI).

Retornos	2013	6 meses	24 meses	36 meses	Desde o Início	Anualizado	Ibov desde o Início <sup>1</sup>	Ibov Anualizado <sup>1</sup>
FIA	-7,11%	-9,60%	48,62%	76,46%	448,80%	42,77%	18,14%	3,55%
Long Biased	-4,08%	-6,66%	-	-	14,17%	15,55%	-17,00%	-18,39%
Long Only	-5,48%	-7,23%	-	-	35,48%	21,26%	-15,01%	-9,81%
Ibov	-20,86%	-19,29%	-18,00%	-28,56%	-	-	-	-
FIM	-1,36%	-2,76%	28,66%	44,47%	128,73%	17,28%	-	-
CDI	4,21%	3,58%	18,43%	31,65%	64,28% <sup>2</sup>	10,04%	-	-

<sup>1</sup>Ibov e Ibov Anualizado desde o início de cada Fundo.

<sup>2</sup>CDI desde o início do FIM (20/05/2008)

Os Fundos da Brasil Capital possuem investimentos relevantes em empresas que se beneficiam da alta do dólar, além de companhias ligadas a setores com tendências estruturais de crescimento como saúde, educação, infraestrutura e serviços financeiros.

Ao longo dos últimos meses, o Fundo Brasil Capital Long Only aumentou seu nível de caixa e o Brasil Capital Long Biased sua proteção em Índice Bovespa.

Os Fundos Brasil Capital FIA e Brasil Capital FIM incrementaram suas proteções nos mercados de dólar, cupom cambial e Índice Bovespa.

A boa performance do mês pode ser atribuída aos desempenhos de Hypermarchas, Dufry AG, Cyrela, Cemig e Vale, respectivamente, e os destaques negativos foram os desempenhos de Brasil Pharma e a posição vendida em Índice Bovespa. Além disso, os fundos BC FIA e BC FIM tiveram ganhos marginais nos mercados de juros e moedas.

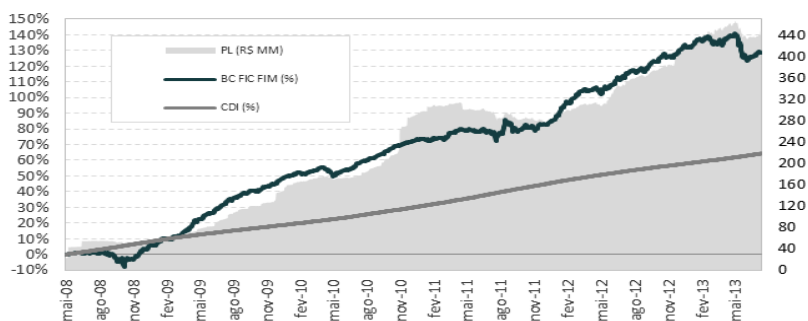
Seguem abaixo os resultados obtidos pelos Fundos:

A BC Gestão de Recursos não comercializa nem distribui quotas de fundos de investimentos ou qualquer outro ativo financeiro. As informações contidas neste material são de caráter exclusivamente informativo. É fundamental a leitura do regulamento dos fundos antes de qualquer decisão de investimento. Rentabilidade passada não é garantia de rentabilidade futura. Os Fundos de Investimento não contam com garantia da instituição administradora, da gestora ou do Fundo Garantidor de Créditos - FGC. A rentabilidade divulgada não é líquida de impostos. Riscos gerais: em função das aplicações do fundo, eventuais alterações nas taxas de juros, câmbio ou bolsa de valores podem ocasionar valorizações ou desvalorizações de suas cotas. Fundos de ações com renda variável podem estar expostos a significativa concentração em ativos de poucos emissores, com os riscos daí decorrentes. Categoria ANBID: BC FIA - Fundo de Investimento de Ações Outros e Brasil Capital FIM - Multimercado Macro.

### BRASIL CAPITAL FIC FIM - Fundo de Investimento Multimercado

	Janeiro	Fevereiro	Março	Abril	Mai	Junho	Julho	Agosto	Setembro	Outubro	Novembro	Dezembro	Ano	Acumulado
<b>BC FIC FIM 2008</b>					0,27%	1,06%	0,03%	0,21%	-2,36%	-2,97%	2,95%	5,03%	4,05%	4,05%
% CDI					87,47%	112,28%	3,00%	20,34%	-	-	296,40%	452,81%	50,87%	50,87%
<b>BC FIC FIM 2009</b>	3,88%	2,02%	1,07%	6,43%	4,03%	2,83%	5,05%	2,46%	1,92%	1,00%	2,33%	3,12%	42,58%	48,36%
% CDI	370,75%	236,95%	110,10%	766,35%	526,02%	375,08%	642,99%	355,71%	277,91%	144,56%	353,00%	430,59%	430,28%	259,33%
<b>BC FIC FIM 2010</b>	1,36%	0,65%	1,50%	0,41%	-1,32%	1,06%	2,93%	1,92%	1,59%	2,41%	1,77%	1,29%	16,64%	73,04%
% CDI	206,45%	109,30%	198,63%	61,68%	-	134,17%	341,18%	216,16%	187,88%	298,71%	219,49%	139,31%	170,75%	241,79%
<b>BC FIC FIM 2011</b>	-0,03%	0,63%	1,30%	1,86%	-0,07%	-0,10%	-0,86%	3,20%	-1,85%	0,91%	-0,31%	1,48%	6,24%	83,84%
% CDI	-	75,08%	141,78%	222,50%	-	-	-	298,73%	-	103,41%	-	163,37%	53,79%	185,03%
<b>BC FIC FIM 2012</b>	4,02%	3,46%	3,20%	0,74%	0,66%	1,65%	2,20%	0,82%	1,56%	2,24%	0,25%	2,71%	26,14%	131,89%
% CDI	451,13%	462,34%	390,13%	104,47%	88,72%	256,55%	323,61%	119,04%	290,10%	367,04%	45,31%	494,27%	307,81%	228,77%
<b>BC FIC FIM 2013</b>	1,44%	1,37%	-1,18%	1,12%	-2,05%	-3,41%	1,48%						-1,36%	128,73%
% CDI	237,99%	276,52%	-	185,54%	-	-	208,61%						-	200,25%

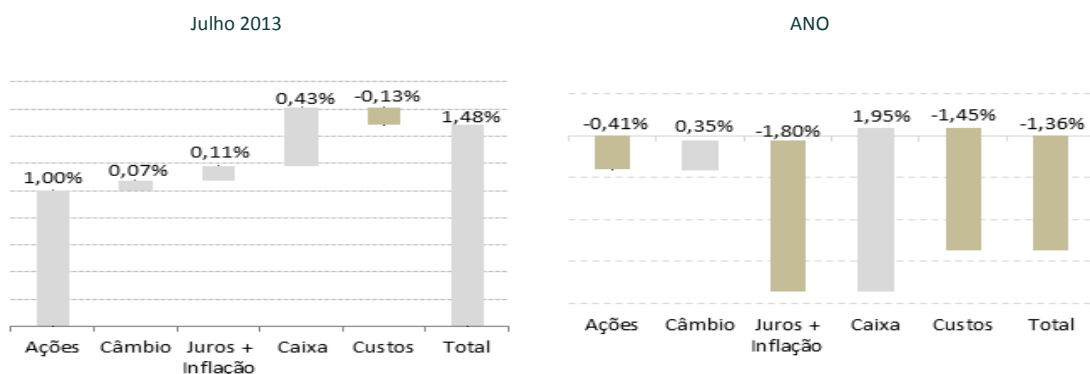
### RETORNO ACUMULADO (% - eixo esquerdo) & PL (R\$ MM - eixo direito)



### VOLATILIDADE



### Atribuição de performance por mercado



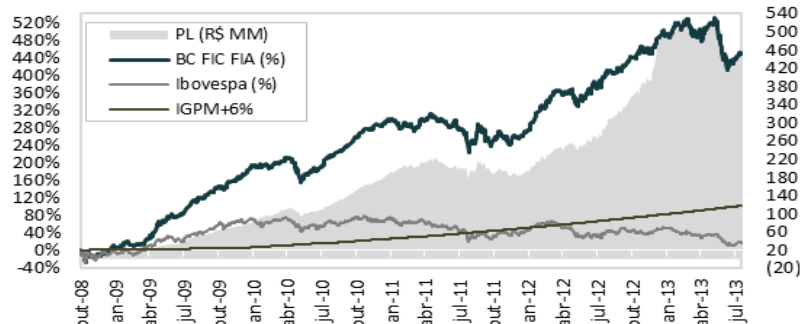
A BC Gestão de Recursos não comercializa nem distribui quotas de fundos de investimentos ou qualquer outro ativo financeiro. As informações contidas neste material são de caráter exclusivamente informativo. É fundamental a leitura do regulamento dos fundos antes de qualquer decisão de investimento. Rentabilidade passada não é garantia de rentabilidade futura. Os Fundos de Investimento não contam com garantia da instituição administradora, da gestora ou do Fundo Garantidor de Créditos - FGC. A rentabilidade divulgada não é líquida de impostos. Riscos gerais: em função das aplicações do fundo, eventuais alterações nas taxas de juros, câmbio ou bolsa de valores podem ocasionar valorizações ou desvalorizações de suas cotas. Fundos de ações com renda variável podem estar expostos a significativa concentração em ativos de poucos emissores, com os riscos daí decorrentes. Categoria ANBID: BC FIA - Fundo de Investimento de Ações Outros e Brasil Capital FIM - Multimercado Macro.

### BC FICFIA – Fundo de Investimento de Ações \*

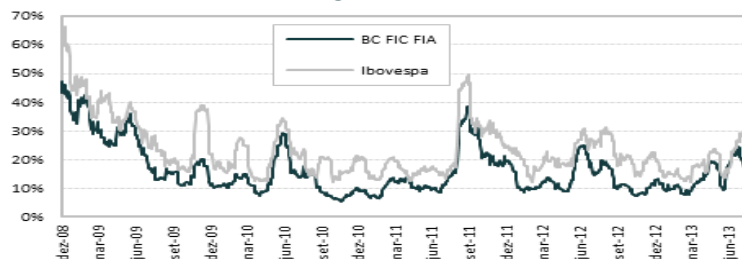
	Janeiro	Fevereiro	Março	Abril	Maio	Junho	Julho	Agosto	Setembro	Outubro	Novembro	Dezembro	Ano	Acumulado
<b>BC FIC FIA 2008</b>										-10,90%	4,70%	6,52%	-0,62%	-0,62%
Ibovespa										-8,7%	-1,8%	2,61%	-8,03%	-8,03%
<b>BC FIC FIA 2009</b>	11,12%	3,05%	-0,64%	30,78%	15,52%	4,81%	15,25%	6,52%	6,59%	3,06%	8,28%	8,58%	185,64%	183,86%
Ibovespa	4,66%	-2,84%	7,18%	15,55%	12,49%	-3,26%	6,41%	3,15%	8,90%	0,04%	8,93%	2,30%	82,66%	67,99%
<b>BC FIC FIA 2010</b>	1,41%	0,84%	4,59%	-0,78%	-8,75%	1,85%	11,09%	5,26%	5,45%	6,56%	4,02%	3,09%	38,96%	294,45%
Ibovespa	-4,65%	1,68%	5,82%	-4,04%	-6,64%	-3,35%	10,80%	-3,51%	6,58%	1,79%	-4,20%	2,36%	1,04%	69,74%
<b>BC FIC FIA 2011</b>	-2,07%	-0,10%	1,59%	4,67%	-3,04%	-1,78%	-5,51%	2,25%	-6,39%	3,35%	-3,97%	3,83%	-7,67%	264,21%
Ibovespa	-3,94%	1,21%	1,79%	-3,58%	-2,29%	-3,43%	-5,74%	-3,96%	-7,38%	11,49%	-2,51%	-0,21%	-18,11%	39,00%
<b>BC FIC FIA 2012</b>	9,71%	8,04%	6,84%	0,71%	-2,08%	3,49%	4,84%	2,15%	3,94%	4,76%	0,50%	7,10%	62,22%	490,81%
Ibovespa	11,13%	4,34%	-1,98%	-4,17%	-11,86%	-0,25%	3,21%	1,72%	3,70%	-3,56%	0,71%	6,05%	7,40%	49,29%
<b>BC FIC FIA 2013</b>	2,75%	2,58%	-3,60%	1,67%	-4,56%	-9,12%	3,67%						-7,11%	448,80%
Ibovespa	-1,95%	-3,91%	-1,91%	-0,74%	-4,30%	-11,31%	1,64%						-20,86%	18,14%

\* Fundo fechado para captação

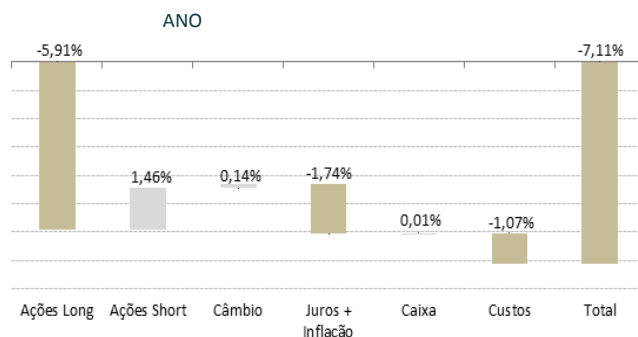
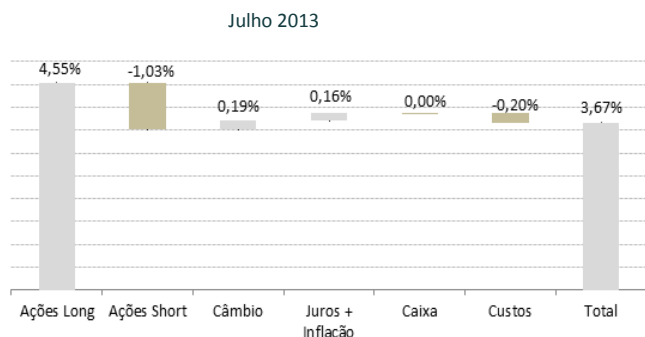
### RETORNO ACUMULADO (% - eixo esquerdo) & PL (R\$MM - eixo direito)



### VOLATILIDADE



### Atribuição de performance por mercado

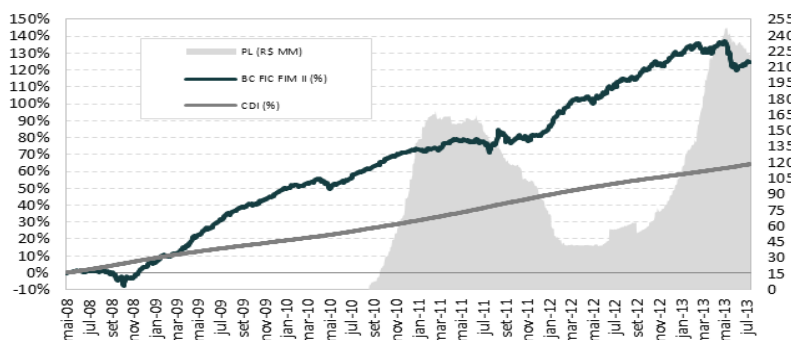


A BC Gestão de Recursos não comercializa nem distribui quotas de fundos de investimentos ou qualquer outro ativo financeiro. As informações contidas neste material são de caráter exclusivamente informativo. É fundamental a leitura do regulamento dos fundos antes de qualquer decisão de investimento. Rentabilidade passada não é garantia de rentabilidade futura. Os Fundos de Investimento não contam com garantia da instituição administradora, da gestora ou do Fundo Garantidor de Créditos - FGC. A rentabilidade divulgada não é líquida de impostos. Riscos gerais: em função das aplicações do fundo, eventuais alterações nas taxas de juros, câmbio ou bolsa de valores podem ocasionar valorizações ou desvalorizações de suas cotas. Fundos de ações com renda variável podem estar expostos a significativa concentração em ativos de poucos emissores, com os riscos daí decorrentes. Categoria ANBID: BC FIA - Fundo de Investimento de Ações Outros e Brasil Capital FIM - Multimercado Macro.

### BRASIL CAPITAL II FIC FIM - Fundo de Investimento Multimercado

	Janeiro	Fevereiro	Março	Abril	Mai	Junho	Julho	Agosto	Setembro	Outubro	Novembro	Dezembro	Ano	Acumulado
<b>BC FIC FIM II 2008</b>					0,27%	1,06%	0,03%	0,21%	-2,36%	-2,97%	2,95%	5,03%	4,05%	4,05%
% CDI					87,47%	112,28%	3,00%	20,34%	-	-	296,40%	452,81%	50,87%	50,87%
<b>BC FIC FIM II 2009</b>	3,88%	2,02%	1,07%	6,43%	4,03%	2,83%	5,05%	2,46%	1,92%	1,00%	2,33%	3,12%	42,58%	48,36%
% CDI	370,75%	236,95%	110,10%	766,35%	526,02%	375,08%	642,99%	355,71%	277,91%	144,56%	353,00%	430,59%	430,28%	259,33%
<b>BC FIC FIM II 2010</b>	1,36%	0,65%	1,50%	0,41%	-1,32%	1,06%	2,93%	1,92%	1,47%	2,35%	1,73%	1,25%	16,34%	72,60%
% CDI	206,45%	109,30%	198,63%	61,68%	-	134,17%	341,18%	216,16%	174,13%	291,91%	214,18%	134,29%	167,69%	240,33%
<b>BC FIC FIM II 2011</b>	-0,11%	0,62%	1,24%	1,83%	-0,14%	-0,13%	-0,91%	3,17%	-1,89%	0,87%	-0,36%	1,44%	5,68%	82,40%
% CDI	-	73,72%	135,51%	218,98%	-	-	-	295,27%	-	98,67%	-	158,25%	48,97%	181,86%
<b>BC FIC FIM II 2012</b>	3,92%	3,42%	3,16%	0,75%	0,58%	1,60%	2,16%	0,78%	1,54%	2,20%	0,22%	2,68%	25,52%	128,95%
% CDI	440,28%	456,74%	385,36%	106,06%	77,57%	249,45%	318,14%	113,04%	285,26%	360,37%	39,18%	489,19%	300,52%	223,68%
<b>BC FIC FIM II 2013</b>	1,38%	1,33%	-1,31%	1,11%	-2,14%	-3,45%	1,43%						-1,76%	124,91%
% CDI	229,23%	269,43%	-	185,48%	-	-	201,09%						-	194,32%

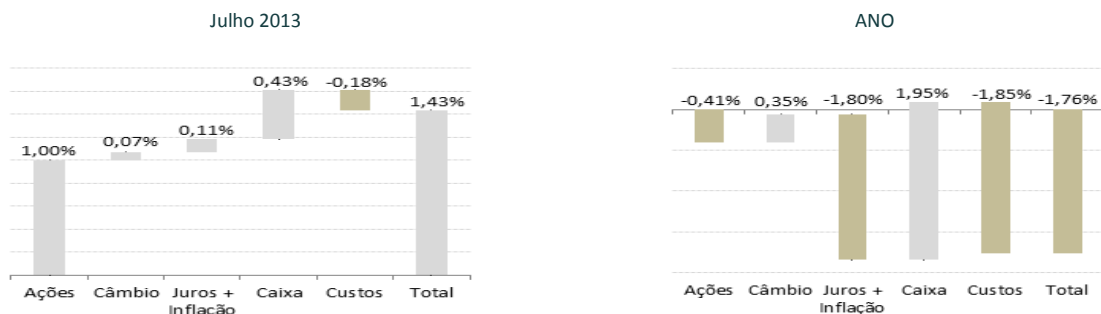
### RETORNO ACUMULADO (% - eixo esquerdo) & PL (R\$ MM - eixo direito)



### VOLATILIDADE



### Atribuição de performance por mercado



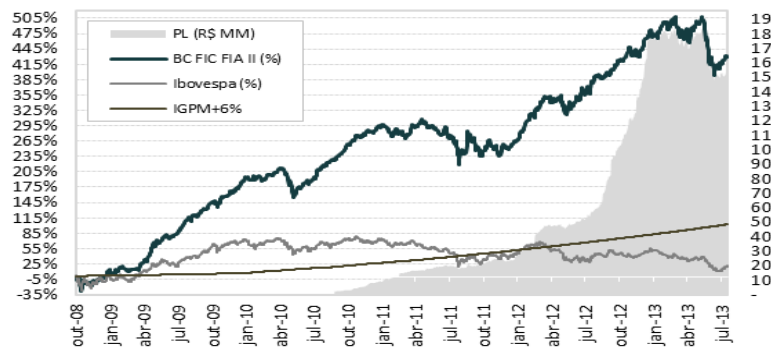
A BC Gestão de Recursos não comercializa nem distribui quotas de fundos de investimentos ou qualquer outro ativo financeiro. As informações contidas neste material são de caráter exclusivamente informativo. É fundamental a leitura do regulamento dos fundos antes de qualquer decisão de investimento. Rentabilidade passada não é garantia de rentabilidade futura. Os Fundos de Investimento não contam com garantia da instituição administradora, da gestora ou do Fundo Garantidor de Créditos - FGC. A rentabilidade divulgada não é líquida de impostos. Riscos gerais: em função das aplicações do fundo, eventuais alterações nas taxas de juros, câmbio ou bolsa de valores podem ocasionar valorizações ou desvalorizações de suas cotas. Fundos de ações com renda variável podem estar expostos a significativa concentração em ativos de poucos emissores, com os riscos daí decorrentes. Categoria ANBID: BC FIA - Fundo de Investimento de Ações Outros e Brasil Capital FIM - Multimercado Macro.

### BC II FICFIA – Fundo de Investimento de Ações \*

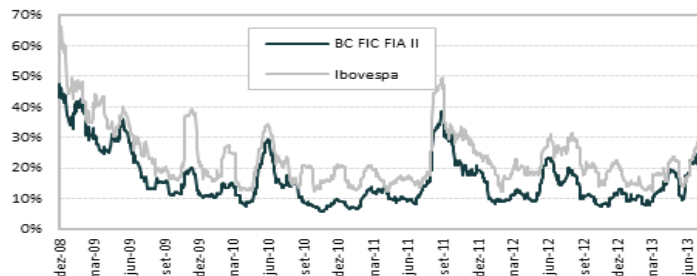
	Janeiro	Fevereiro	Março	Abril	Maior	Junho	Julho	Agosto	Setembro	Outubro	Novembro	Dezembro	Ano	Acumulado
<b>BC FIC FIA II 2008</b>										-10,90%	4,70%	6,52%	-0,62%	-0,62%
Ibovespa										-8,7%	-1,8%	2,61%	-8,03%	-8,03%
<b>BC FIC FIA II 2009</b>	11,12%	3,05%	-0,64%	30,78%	15,52%	4,81%	15,25%	6,52%	6,59%	3,06%	8,28%	8,58%	185,64%	183,86%
Ibovespa	4,66%	-2,84%	7,18%	15,55%	12,49%	-3,26%	6,41%	3,15%	8,90%	0,04%	8,93%	2,30%	82,66%	67,99%
<b>BC FIC FIA II 2010</b>	1,41%	0,84%	4,59%	-0,78%	-8,75%	1,85%	11,09%	5,26%	5,19%	6,40%	3,91%	2,94%	38,07%	291,92%
Ibovespa	-4,65%	1,68%	5,82%	-4,04%	-6,64%	-3,35%	10,80%	-3,51%	6,58%	1,79%	-4,20%	2,36%	1,04%	69,74%
<b>BC FIC FIA II 2011</b>	-2,18%	-0,14%	1,52%	4,44%	-2,99%	-1,83%	-5,56%	2,27%	-6,51%	3,12%	-4,01%	3,69%	-8,59%	258,25%
Ibovespa	-3,94%	1,21%	1,79%	-3,58%	-2,29%	-3,43%	-5,74%	-3,96%	-7,38%	11,49%	-2,51%	-0,21%	-18,11%	39,00%
<b>BC FIC FIA II 2012</b>	9,09%	7,41%	6,62%	0,64%	-2,07%	3,39%	4,88%	2,11%	3,90%	4,64%	0,55%	7,03%	59,52%	471,47%
Ibovespa	11,13%	4,34%	-1,98%	-4,17%	-11,86%	-0,25%	3,21%	1,72%	3,70%	-3,56%	0,71%	6,05%	7,40%	49,29%
<b>BC FIC FIA II 2013</b>	2,71%	2,55%	-3,65%	1,66%	-4,64%	-9,16%	3,62%						-7,40%	429,18%
Ibovespa	-1,95%	-3,91%	-1,91%	-0,74%	-4,30%	-11,31%	1,64%						-20,86%	18,14%

\* Fundo fechado para captação

### RETORNO ACUMULADO (% - eixo esquerdo) & PL (R\$MM - eixo direito)



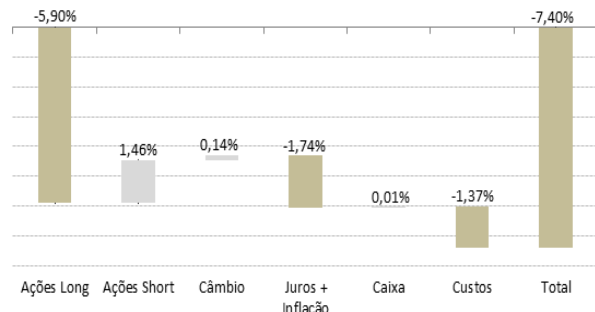
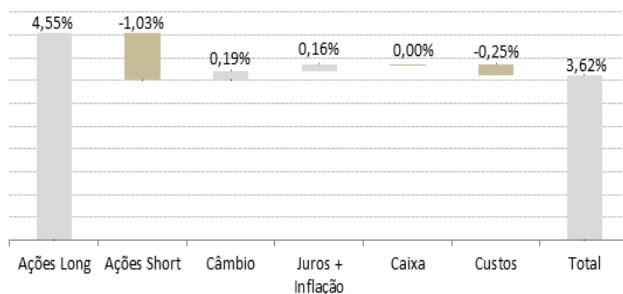
### VOLATILIDADE



### Atribuição de performance por mercado

Julho 2013

ANO

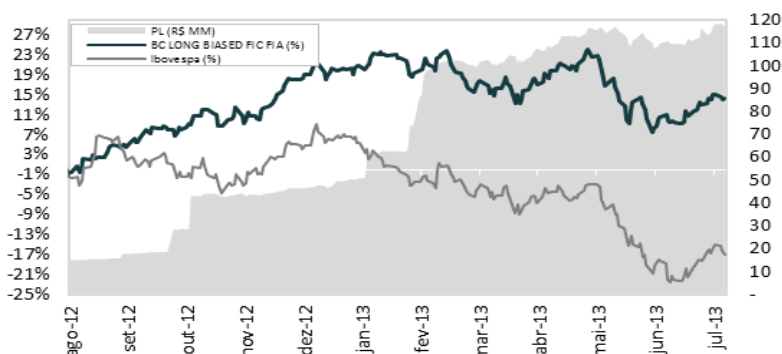


A BC Gestão de Recursos não comercializa nem distribui quotas de fundos de investimentos ou qualquer outro ativo financeiro. As informações contidas neste material são de caráter exclusivamente informativo. É fundamental a leitura do regulamento dos fundos antes de qualquer decisão de investimento. Rentabilidade passada não é garantia de rentabilidade futura. Os Fundos de Investimento não contam com garantia da instituição administradora, da gestora ou do Fundo Garantidor de Créditos - FGC. A rentabilidade divulgada não é líquida de impostos. Riscos gerais: em função das aplicações do fundo, eventuais alterações nas taxas de juros, câmbio ou bolsa de valores podem ocasionar valorizações ou desvalorizações de suas cotas. Fundos de ações com renda variável podem estar expostos a significativa concentração em ativos de poucos emissores, com os riscos daí decorrentes. Categoria ANBID: BC FIA - Fundo de Investimento de Ações Outros e Brasil Capital FIM - Multimercado Macro.

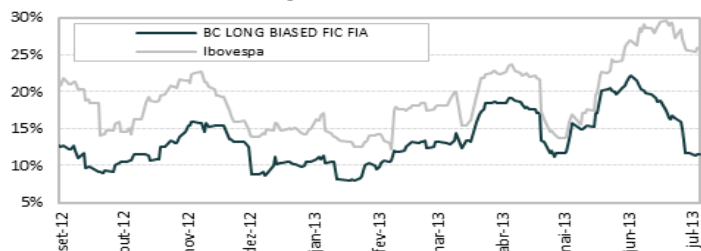
### BC LONG BIASED FICFIA – Fundo de Investimento de Ações

	Janeiro	Fevereiro	Março	Abril	Maior	Junho	Julho	Agosto	Setembro	Outubro	Novembro	Dezembro	Ano	Acumulado
<b>BC LB FICFIA 2012</b>								-0,63%	5,10%	4,20%	1,77%	7,47%	19,02%	19,02%
Ibovespa								-1,81%	3,70%	-3,56%	0,71%	6,05%	4,89%	4,89%
<b>BC LB FICFIA 2013</b>	2,77%	-0,04%	-3,69%	1,36%	-2,22%	-5,27%	3,28%						-4,08%	14,17%
Ibovespa	-1,95%	-3,91%	-1,92%	-0,74%	-4,30%	-11,31%	1,64%						-20,87%	-17,00%

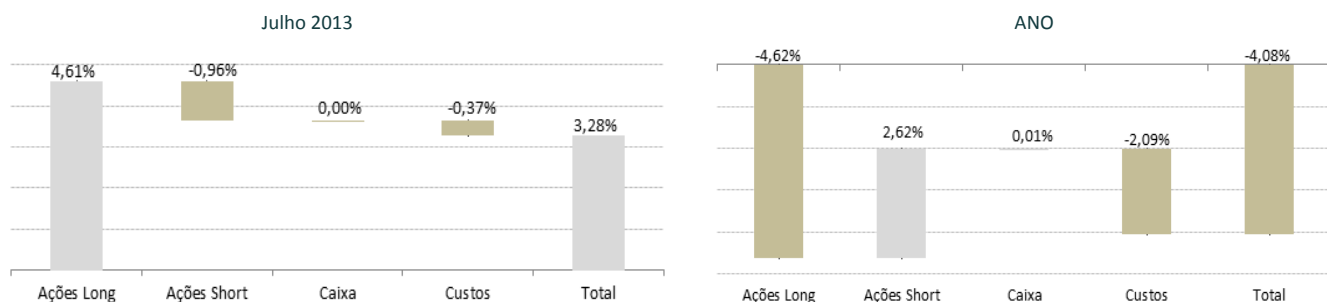
### RETORNO ACUMULADO (% - eixo esquerdo) & PL (R\$MM - eixo direito)



### VOLATILIDADE

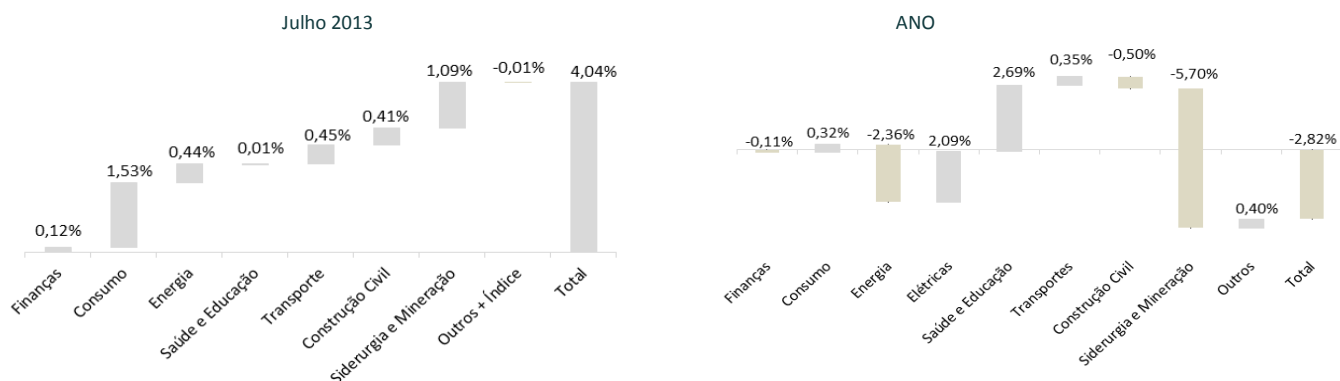


### Atribuição de performance por setor

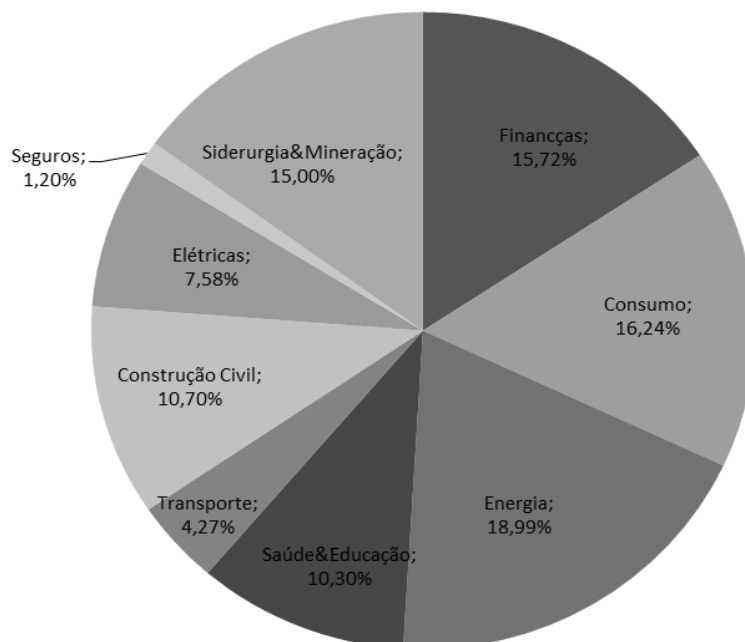


A BC Gestão de Recursos não comercializa nem distribui quotas de fundos de investimentos ou qualquer outro ativo financeiro. As informações contidas neste material são de caráter exclusivamente informativo. É fundamental a leitura do regulamento dos fundos antes de qualquer decisão de investimento. Rentabilidade passada não é garantia de rentabilidade futura. Os Fundos de Investimento não contam com garantia da instituição administradora, da gestora ou do Fundo Garantidor de Créditos - FGC. A rentabilidade divulgada não é líquida de impostos. Riscos gerais: em função das aplicações do fundo, eventuais alterações nas taxas de juros, câmbio ou bolsa de valores podem ocasionar valorizações ou desvalorizações de suas cotas. Fundos de ações com renda variável podem estar expostos a significativa concentração em ativos de poucos emissores, com os riscos daí decorrentes. Categoria ANBID: BC FIA - Fundo de Investimento de Ações Outros e Brasil Capital FIM - Multimercado Macro.

### Carteira de ações Atribuição de performance por setor



### Posições da carteira de ações



Liquidez diária	%
< R\$ 1MM	3,6%
R\$ 1MM - R\$ 10MM	6,4%
> R\$ 10 MM	90,0%

Valor de mercado	%
< R\$ 1 bi	3,5%
R\$ 1 bi - R\$ 10 bi	51,0%
> R\$ 10 bi	45,5%

Exposição	%
Long	116,0%
Short	-44,0%
Exposição Líquida	72,0%

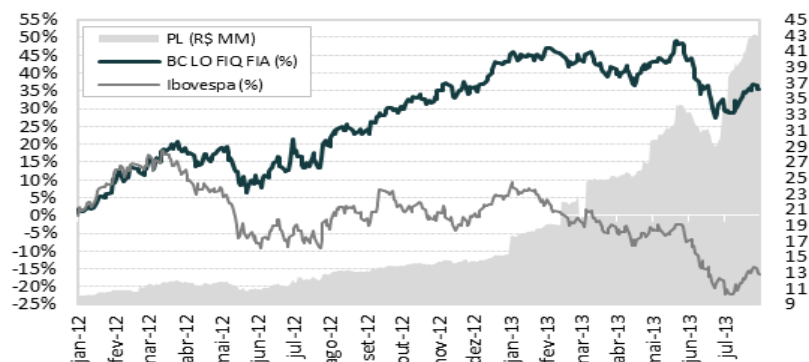
\*Todos os dados desta carta são com cota de 31/07/2013 e as rentabilidades são líquidas de taxas de administração e performance.

A BC Gestão de Recursos não comercializa nem distribui quotas de fundos de investimentos ou qualquer outro ativo financeiro. As informações contidas neste material são de caráter exclusivamente informativo. É fundamental a leitura do regulamento dos fundos antes de qualquer decisão de investimento. Rentabilidade passada não é garantia de rentabilidade futura. Os Fundos de Investimento não contam com garantia da instituição administradora, da gestora ou do Fundo Garantidor de Créditos - FGC. A rentabilidade divulgada não é líquida de impostos. Riscos gerais: em função das aplicações do fundo, eventuais alterações nas taxas de juros, câmbio ou bolsa de valores podem ocasionar valorizações ou desvalorizações de suas cotas. Fundos de ações com renda variável podem estar expostos a significativa concentração em ativos de poucos emissores, com os riscos daí decorrentes. Categoria ANBID: BC FIA - Fundo de Investimento de Ações Outros e Brasil Capital FIM - Multimercado Macro.

### BC LONG ONLY FICFIA – Fundo de Investimento de Ações

	Janeiro	Fevereiro	Março	Abril	Mai	Junho	Julho	Agosto	Setembro	Outubro	Novembro	Dezembro	Ano	Acumulado
BC LO FIQ FIA 2012	6,67%	5,99%	4,18%	0,35%	-5,93%	3,28%	4,28%	2,76%	4,78%	3,01%	2,22%	5,57%	43,33%	43,33%
Ibovespa	11,13%	4,34%	-1,98%	-4,17%	-11,86%	-0,25%	3,21%	1,72%	3,70%	-3,56%	0,71%	6,05%	7,39%	7,39%
BC LO FIQ FIA 2013	1,89%	-0,65%	-2,41%	0,81%	0,43%	-8,09%	2,84%						-5,48%	35,48%
Ibovespa	-1,95%	-3,91%	-1,91%	-0,74%	-4,30%	-11,31%	1,64%						-20,86%	-15,01%

### RETORNO ACUMULADO (% - eixo esquerdo) & PL (R\$MM - eixo direito)

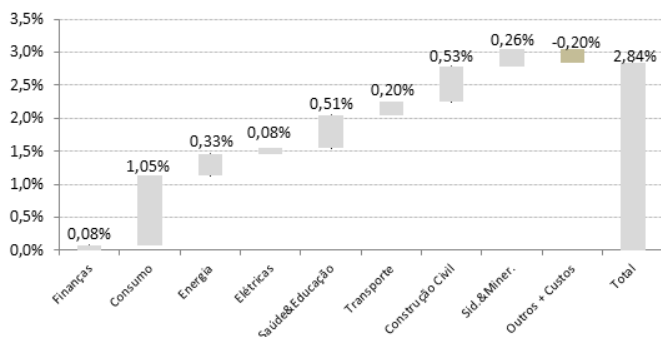


### VOLATILIDADE

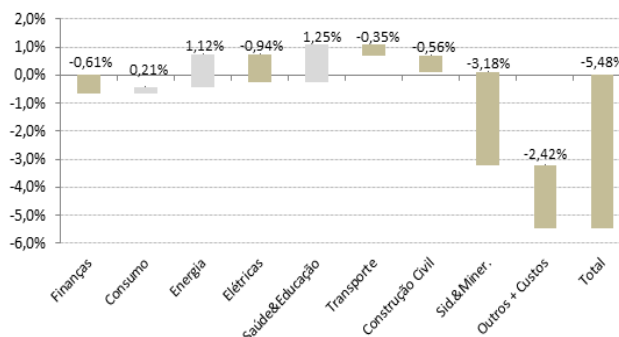


### Atribuição de performance por setor

Julho 2013



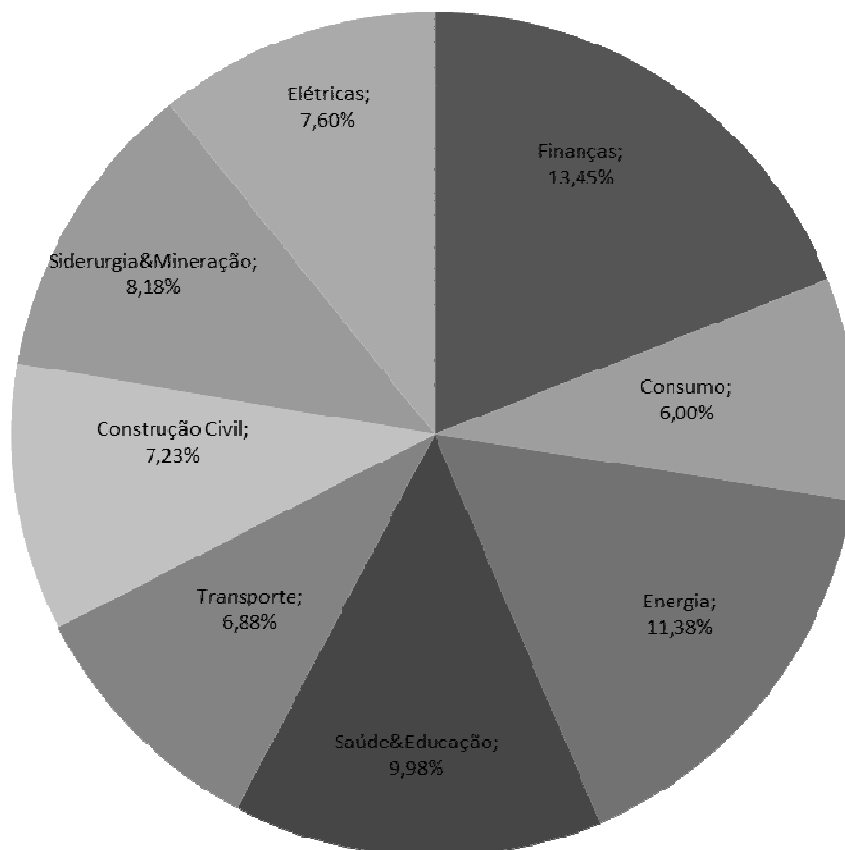
ANO



A BC Gestão de Recursos não comercializa nem distribui quotas de fundos de investimentos ou qualquer outro ativo financeiro. As informações contidas neste material são de caráter exclusivamente informativo. É fundamental a leitura do regulamento dos fundos antes de qualquer decisão de investimento. Rentabilidade passada não é garantia de rentabilidade futura. Os Fundos de Investimento não contam com garantia da instituição administradora, da gestora ou do Fundo Garantidor de Créditos - FGC. A rentabilidade divulgada não é líquida de impostos. Riscos gerais: em função das aplicações do fundo, eventuais alterações nas taxas de juros, câmbio ou bolsa de valores podem ocasionar valorizações ou desvalorizações de suas cotas. Fundos de ações com renda variável podem estar expostos a significativa concentração em ativos de poucos emissores, com os riscos daí decorrentes. Categoria ANBID: BC FIA - Fundo de Investimento de Ações Outros e Brasil Capital FIM - Multimercado Macro.



**Posições da carteira de ações – Long Only FIC FIA**



Liquidez diária	%
< R\$ 1MM	0,0%
R\$ 1MM - R\$ 10MM	0,5%
> R\$ 10 MM	99,5%

Valor de mercado	%
< R\$ 1 bi	0,0%
R\$ 1 bi - R\$ 10 bi	64,0%
> R\$ 10 bi	36,0%

Exposição	%
Long	70,7%

\*Todos os dados desta carta são com cota de 31/07/2013 e as rentabilidades são líquidas de taxas de administração e performance.

A BC Gestão de Recursos não comercializa nem distribui quotas de fundos de investimentos ou qualquer outro ativo financeiro. As informações contidas neste material são de caráter exclusivamente informativo. É fundamental a leitura do regulamento dos fundos antes de qualquer decisão de investimento. Rentabilidade passada não é garantia de rentabilidade futura. Os Fundos de Investimento não contam com garantia da instituição administradora, da gestora ou do Fundo Garantidor de Créditos - FGC. A rentabilidade divulgada não é líquida de impostos. Riscos gerais: em função das aplicações do fundo, eventuais alterações nas taxas de juros, câmbio ou bolsa de valores podem ocasionar valorizações ou desvalorizações de suas cotas. Fundos de ações com renda variável podem estar expostos a significativa concentração em ativos de poucos emissores, com os riscos daí decorrentes. Categoria ANBID: BC FIA - Fundo de Investimento de Ações Outros e Brasil Capital FIM - Multimerado Macro.