

**Prezados Investidores,**

Em junho os Fundos Brasil Capital FIA e Brasil Capital FIM tiveram retornos positivos de +3,49% e +1,65% (256,55% do CDI), versus desempenho negativo do Ibovespa de -0,25%. Em 12 meses, as variações acumuladas são de +20,44% (BC FIA) e +17,37% (BC FIM) versus Ibovespa de -12,90% e CDI de +10,68%, respectivamente. Desde o início, em termos anualizados, o retorno do BC FIA é de +52,02% e do BC FIM de +19,86% (184,89% do CDI), em comparação com +8,04% do Ibovespa.

**Empresas:**

Os destaques positivos do semestre foram as posições compradas nos setores de educação, consumo não discricionário e infraestrutura, além de Dufry e das posições vendidas em OGX e PDG.

**Atribuição de performance books Long e Short em empresas:**

Books	FIA	FIM
<i>Long</i>	24,72%	8,31%
<i>Short</i>	2,34%	1,38%
<b>Resultado Total</b>	<b>27,07%</b>	<b>9,69%</b>

Das posições citadas acima, vendemos integralmente, depois de cerca de 3.5 anos de investimento, a posição em Dufry (com retorno anualizado acima de 50%), além de termos zerado a posição *short* em PDG.

As posições nos setores de educação, consumo não discricionário e infraestrutura permanecem entre as mais relevantes do portfólio e o *short* em OGX permanece nos Fundos.

**Hedges:**

Ao longo dos meses de fevereiro e março de 2012, depois da alta de aproximadamente 20% do Ibovespa, decidimos reduzir, cautelosamente, em 30% a exposição *net long* do Fundos, por conta da perspectiva de desaceleração econômica pelo mundo, bem como pela expectativa negativa em relação a safra de resultados de empresas de determinados setores relevantes no Índice Bovespa.

Além da diminuição *net long* do Fundo, importante citar que os *hedges* em Euro (posição vendida contra dólar por conta do risco sistêmico europeu) e juros (posição dada em vértices intermediários em juro nominal e real por conta da desaceleração dos PMIs no Brasil e no mundo) também geraram ganhos importantes para os Fundos no semestre.

Dos *hedges* citados acima, permanecemos com a posição vendida em Euro e zeramos integralmente a posição em juros (depois de aproximadamente 1 ano da formação da posição), por entendermos que (i) a política expansionista do BC e do governo começará a surtir efeito positivo na atividade nos próximos meses e (ii) a alta aguda das *commodities* agrícolas em Reais representam obstáculos à continuidade do ciclo de redução de juros pelo Banco Central.

Permanecemos com uma posição vendida em índice futuro primordialmente via *puts*, cujas volatilidades permanecem em níveis de preço extremamente atrativos.

A BC Gestão de Recursos não comercializa nem distribui quotas de fundos de investimentos ou qualquer outro ativo financeiro. As informações contidas neste material são de caráter exclusivamente informativo. É fundamental a leitura do regulamento dos fundos antes de qualquer decisão de investimento. Rentabilidade passada não é garantia de rentabilidade futura. Os Fundos de Investimento não contam com garantia da instituição administradora, da gestora ou do Fundo Garantidor de Créditos - FGC. A rentabilidade divulgada não é líquida de impostos. Riscos gerais: em função das aplicações do fundo, eventuais alterações nas taxas de juros, câmbio ou bolsa de valores podem ocasionar valorizações ou desvalorizações de suas cotas. Fundos de ações com renda variável podem estar expostos a significativa concentração em ativos de poucos emissores, com os riscos daí decorrentes. Categoria ANBID: BC FIA - Fundo de Investimento de Ações Outros e Brasil Capital FIM - Multimercado Macro.

**Perspectivas:**

Nos últimos dois meses voltamos a aumentar a posição *net long* dos Fundos por entendermos que (i) determinadas empresas oferecem oportunidades extremamente atrativas de investimento de médio e longo prazos, (ii) alguns ativos brasileiros de alta qualidade foram exageradamente punidos nessa queda do mercado por conta de razões circunstanciais e não estruturais, (iii) a economia brasileira ganhará tração ao longo dos próximos trimestres e (iv) o grau de pessimismo do mercado com ativos brasileiros nos parece exagerado e a alocação no país, conseqüentemente, baixa.

Agradecemos aos nossos cotistas e parceiros pela confiança.

**Exposição dos Fundos:**

<b>Exposição - %PL</b>	<b>FIA</b>	<b>FIM</b>
<i>Long</i>	131,50%	49,70%
<i>Short</i>	-35,30%	-20,30%
<b>Exposição Líquida</b>	<b>96,20%</b>	<b>29,40%</b>

**Resultado Consolidado no Semestre:**

<b>Mercado</b>	<b>FIA</b>	<b>FIM</b>
Long	24,72%	8,31%
Short + Índice	3,96%	3,27%
<b>Total Renda Variável</b>	<b>28,68%</b>	<b>11,58%</b>
Câmbio	1,70%	0,77%
Juros	1,22%	1,74%
Caixa	0,37%	2,72%
Custos	-2,73%	-2,33%
<b>Total Fundos</b>	<b>29,24%</b>	<b>14,48%</b>

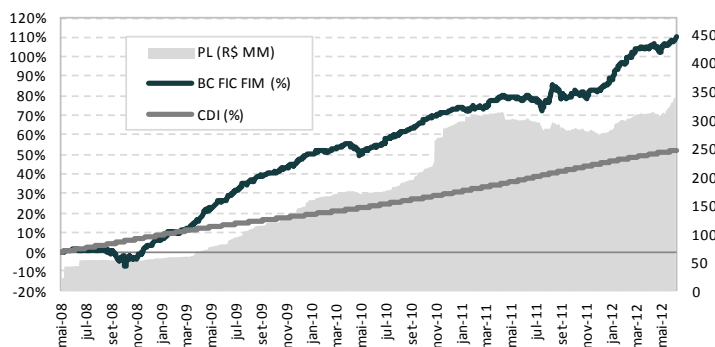
Seguem abaixo os resultados obtidos pelos fundos em Junho:

A BC Gestão de Recursos não comercializa nem distribui quotas de fundos de investimentos ou qualquer outro ativo financeiro. As informações contidas neste material são de caráter exclusivamente informativo. É fundamental a leitura do regulamento dos fundos antes de qualquer decisão de investimento. Rentabilidade passada não é garantia de rentabilidade futura. Os Fundos de Investimento não contam com garantia da instituição administradora, da gestora ou do Fundo Garantidor de Créditos - FGC. A rentabilidade divulgada não é líquida de impostos. Riscos gerais: em função das aplicações do fundo, eventuais alterações nas taxas de juros, câmbio ou bolsa de valores podem ocasionar valorizações ou desvalorizações de suas cotas. Fundos de ações com renda variável podem estar expostos a significativa concentração em ativos de poucos emissores, com os riscos daí decorrentes. Categoria ANBID: BC FIA - Fundo de Investimento de Ações Outros e Brasil Capital FIM - Multimercado Macro.

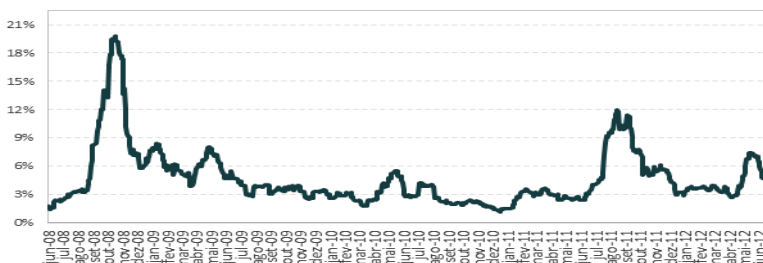
### BRASIL CAPITAL FIC FIM - Fundo de Investimento Multimercado

	Janeiro	Fevereiro	Março	Abril	Mai	Junho	Julho	Agosto	Setembro	Outubro	Novembro	Dezembro	Ano	Acumulado
<b>BC FIC FIM 2008</b>					0,27%	1,06%	0,03%	0,21%	-2,36%	-2,97%	2,95%	5,03%	4,05%	4,05%
% CDI					87,47%	112,28%	3,00%	20,34%	-	-	296,40%	452,81%	50,87%	50,87%
<b>BC FIC FIM 2009</b>	3,88%	2,02%	1,07%	6,43%	4,03%	2,83%	5,05%	2,46%	1,92%	1,00%	2,33%	3,12%	42,58%	48,36%
% CDI	370,75%	236,95%	110,10%	766,35%	526,02%	375,08%	642,99%	355,71%	277,91%	144,56%	353,00%	430,59%	430,28%	259,33%
<b>BC FIC FIM 2010</b>	1,36%	0,65%	1,50%	0,41%	-1,32%	1,06%	2,93%	1,92%	1,59%	2,41%	1,77%	1,29%	16,64%	73,04%
% CDI	206,45%	109,30%	198,63%	61,68%	-	134,17%	341,18%	216,16%	187,88%	298,71%	219,49%	139,31%	170,75%	241,79%
<b>BC FIC FIM 2011</b>	-0,03%	0,63%	1,30%	1,86%	-0,07%	-0,10%	-0,86%	3,20%	-1,85%	0,91%	-0,31%	1,48%	6,24%	83,84%
% CDI	-	75,08%	141,78%	222,50%	-	-	-	298,73%	-	103,41%	-	163,37%	53,79%	185,03%
<b>BC FIC FIM 2012</b>	4,02%	3,46%	3,20%	0,74%	0,66%	1,65%							14,49%	110,47%
% CDI	451,13%	462,34%	390,13%	104,47%	88,72%	256,55%							311,78%	212,18%

### RETORNO ACUMULADO (% - eixo esquerdo) & PL (R\$ MM - eixo direito)

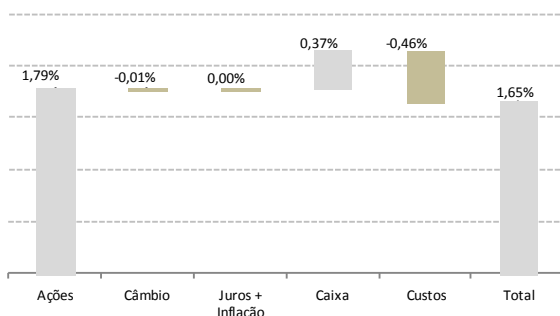


### VOLATILIDADE

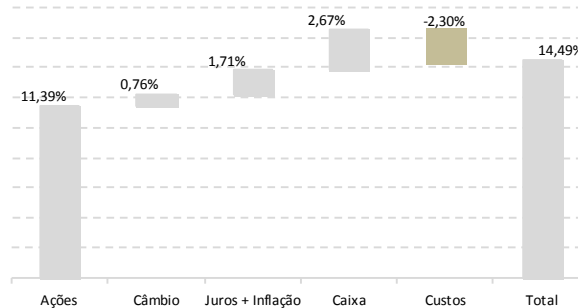


### Atribuição de performance por mercado

Junho 2012



ANO

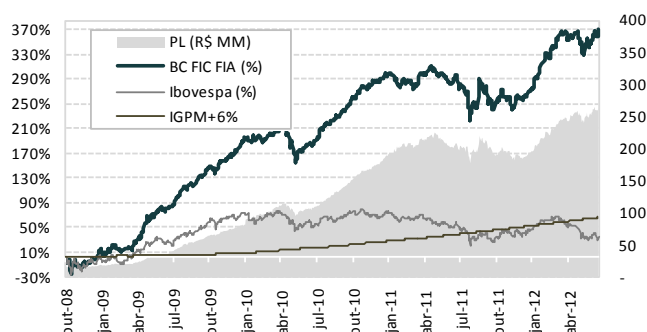


A BC Gestão de Recursos não comercializa nem distribui quotas de fundos de investimentos ou qualquer outro ativo financeiro. As informações contidas neste material são de caráter exclusivamente informativo. É fundamental a leitura do regulamento dos fundos antes de qualquer decisão de investimento. Rentabilidade passada não é garantia de rentabilidade futura. Os Fundos de Investimento não contam com garantia da instituição administradora, da gestora ou do Fundo Garantidor de Créditos - FGC. A rentabilidade divulgada não é líquida de impostos. Riscos gerais: em função das aplicações do fundo, eventuais alterações nas taxas de juros, câmbio ou bolsa de valores podem ocasionar valorizações ou desvalorizações de suas cotas. Fundos de ações com renda variável podem estar expostos a significativa concentração em ativos de poucos emissores, com os riscos daí decorrentes. Categoria ANBID: BC FIA - Fundo de Investimento de Ações Outros e Brasil Capital FIM - Multimercado Macro.

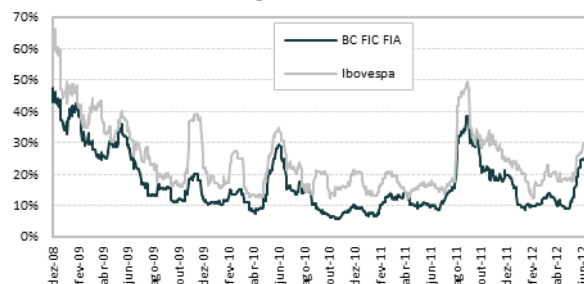
### BC FICFIA – Fundo de Investimento de Ações

	Janeiro	Fevereiro	Março	Abril	Maió	Junho	Julho	Agosto	Setembro	Outubro	Novembro	Dezembro	Ano	Acumulado
<b>BC FIC FIA 2008</b>										-10,90%	4,70%	6,52%	-0,62%	-0,62%
<b>Ibovespa</b>										-8,7%	-1,8%	2,61%	-8,03%	-8,03%
<b>BC FIC FIA 2009</b>	11,12%	3,05%	-0,64%	30,78%	15,52%	4,81%	15,25%	6,52%	6,59%	3,06%	8,28%	8,58%	185,64%	183,86%
<b>Ibovespa</b>	4,66%	-2,84%	7,18%	15,55%	12,49%	-3,26%	6,41%	3,15%	8,90%	0,04%	8,93%	2,30%	82,66%	67,99%
<b>BC FIC FIA 2010</b>	1,41%	0,84%	4,59%	-0,78%	-8,75%	1,85%	11,09%	5,26%	5,45%	6,56%	4,02%	3,09%	38,96%	294,45%
<b>Ibovespa</b>	-4,65%	1,68%	5,82%	-4,04%	-6,64%	-3,35%	10,80%	-3,51%	6,58%	1,79%	-4,20%	2,36%	1,04%	69,74%
<b>BC FIC FIA 2011</b>	-2,07%	-0,10%	1,59%	4,67%	-3,04%	-1,78%	-5,51%	2,25%	-6,39%	3,35%	-3,97%	3,83%	-7,67%	264,21%
<b>Ibovespa</b>	-3,94%	1,21%	1,79%	-3,58%	-2,29%	-3,43%	-5,74%	-3,96%	-7,38%	11,49%	-2,51%	-0,21%	-18,11%	39,00%
<b>BC FIC FIA 2012</b>	9,71%	8,04%	6,84%	0,71%		3,49%							29,23%	370,69%
<b>Ibovespa</b>	11,13%	4,34%	-1,98%	-4,17%	-11,86%	-0,25%							-4,23%	33,13%

### RETORNO ACUMULADO (% - eixo esquerdo) & PL (R\$MM - eixo direito)

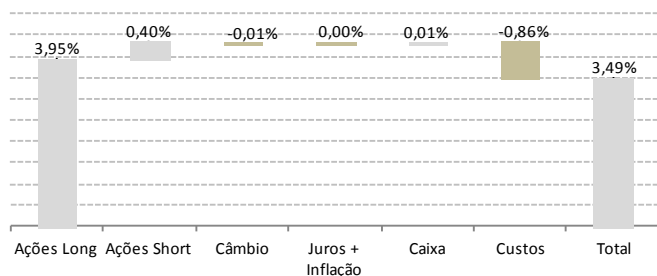


### VOLATILIDADE

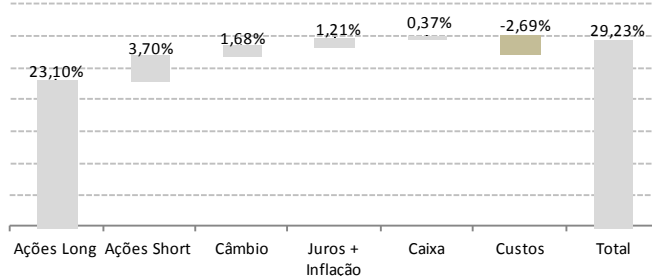


### Atribuição de performance por mercado

Junho 2012



ANO

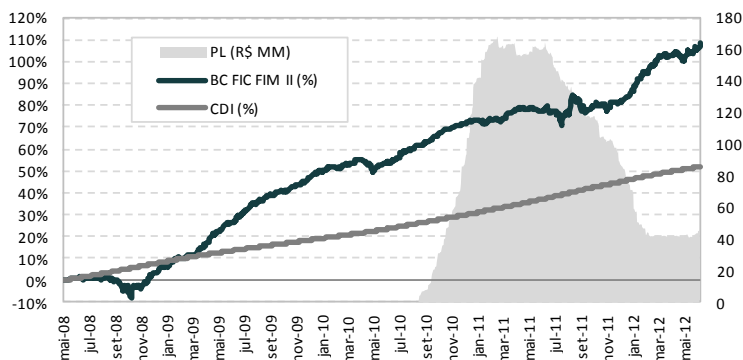


A BC Gestão de Recursos não comercializa nem distribui quotas de fundos de investimentos ou qualquer outro ativo financeiro. As informações contidas neste material são de caráter exclusivamente informativo. É fundamental a leitura do regulamento dos fundos antes de qualquer decisão de investimento. Rentabilidade passada não é garantia de rentabilidade futura. Os Fundos de Investimento não contam com garantia da instituição administradora, da gestora ou do Fundo Garantidor de Créditos - FGC. A rentabilidade divulgada não é líquida de impostos. Riscos gerais: em função das aplicações do fundo, eventuais alterações nas taxas de juros, câmbio ou bolsa de valores podem ocasionar valorizações ou desvalorizações de suas cotas. Fundos de ações com renda variável podem estar expostos a significativa concentração em ativos de poucos emissores, com os riscos daí decorrentes. Categoria ANBID: BC FIA - Fundo de Investimento de Ações Outros e Brasil Capital FIM - Multimercado Macro.

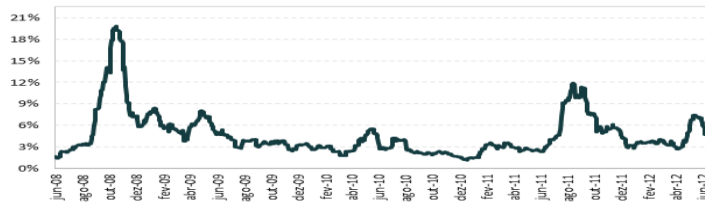
### BRASIL CAPITAL II FIC FIM - Fundo de Investimento Multimercado

	Janeiro	Fevereiro	Março	Abril	Mai	Junho	Julho	Agosto	Setembro	Outubro	Novembro	Dezembro	Ano	Acumulado
<b>BC FIC FIM II 2008</b>					0,27%	1,06%	0,03%	0,21%	-2,36%	-2,97%	2,95%	5,03%	4,05%	4,05%
% CDI					87,47%	112,28%	3,00%	20,34%	-	-	296,40%	452,81%	50,87%	50,87%
<b>BC FIC FIM II 2009</b>	3,88%	2,02%	1,07%	6,43%	4,03%	2,83%	5,05%	2,46%	1,92%	1,00%	2,33%	3,12%	42,58%	48,36%
% CDI	370,75%	236,95%	110,10%	766,35%	526,02%	375,08%	642,99%	355,71%	277,91%	144,56%	353,00%	430,59%	430,28%	259,33%
<b>BC FIC FIM II 2010</b>	1,36%	0,65%	1,50%	0,41%	-1,32%	1,06%	2,93%	1,92%	1,47%	2,35%	1,73%	1,25%	16,34%	72,60%
% CDI	206,45%	109,30%	198,63%	61,68%	-	134,17%	341,18%	216,16%	174,13%	291,91%	214,18%	134,29%	167,69%	240,33%
<b>BC FIC FIM II 2011</b>	-0,11%	0,62%	1,24%	1,83%	-0,14%	-0,13%	-0,91%	3,17%	-1,89%	0,87%	-0,36%	1,44%	5,68%	82,40%
% CDI	-	73,72%	135,51%	218,98%	-	-	-	295,27%	-	98,67%	-	158,25%	48,97%	181,86%
<b>BC FIC FIM II 2012</b>	3,92%	3,42%	3,16%	0,75%	0,58%	1,60%							14,16%	108,22%
% CDI	440,28%	456,74%	385,36%	106,06%	77,57%	249,45%							304,70%	207,88%

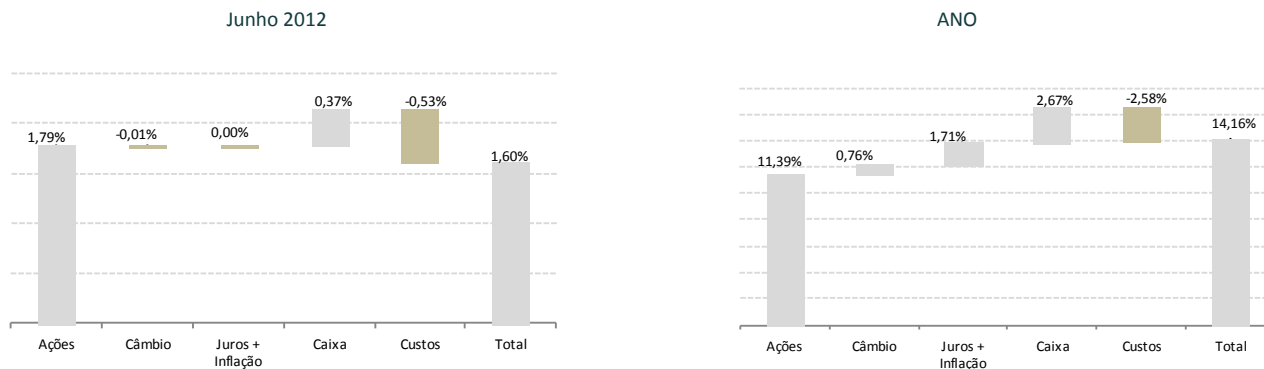
### RETORNO ACUMULADO (% - eixo esquerdo) & PL (R\$ MM - eixo direito)



### VOLATILIDADE



### Atribuição de performance por mercado

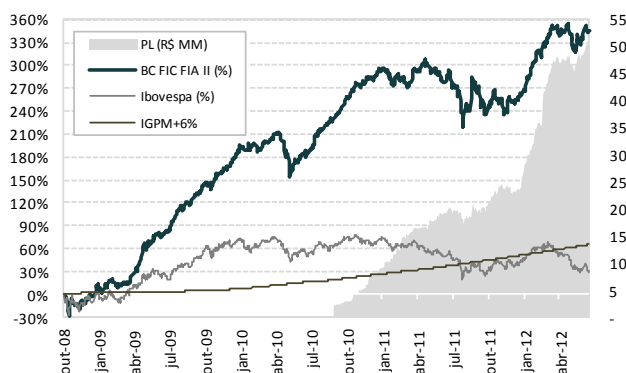


A BC Gestão de Recursos não comercializa nem distribui quotas de fundos de investimentos ou qualquer outro ativo financeiro. As informações contidas neste material são de caráter exclusivamente informativo. É fundamental a leitura do regulamento dos fundos antes de qualquer decisão de investimento. Rentabilidade passada não é garantia de rentabilidade futura. Os Fundos de Investimento não contam com garantia da instituição administradora, da gestora ou do Fundo Garantidor de Créditos - FGC. A rentabilidade divulgada não é líquida de impostos. Riscos gerais: em função das aplicações do fundo, eventuais alterações nas taxas de juros, câmbio ou bolsa de valores podem ocasionar valorizações ou desvalorizações de suas cotas. Fundos de ações com renda variável podem estar expostos a significativa concentração em ativos de poucos emissores, com os riscos daí decorrentes. Categoria ANBID: BC FIA - Fundo de Investimento de Ações Outros e Brasil Capital FIM - Multimercado Macro.

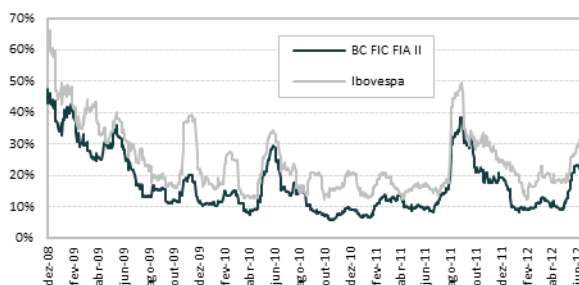
### BC II FICFIA – Fundo de Investimento de Ações

	Janeiro	Fevereiro	Março	Abril	Mai	Junho	Julho	Agosto	Setembro	Outubro	Novembro	Dezembro	Ano	Acumulado
<b>BC FIC FIA II 2008</b>										-10,90%	4,70%	6,52%	-0,62%	-0,62%
Ibovespa										-8,7%	-1,8%	2,61%	-8,03%	-8,03%
<b>BC FIC FIA II 2009</b>	11,12%	3,05%	-0,64%	30,78%	15,52%	4,81%	15,25%	6,52%	6,59%	3,06%	8,28%	8,58%	185,64%	183,86%
Ibovespa	4,66%	-2,84%	7,18%	15,55%	12,49%	-3,26%	6,41%	3,15%	8,90%	0,04%	8,93%	2,30%	82,66%	67,99%
<b>BC FIC FIA II 2010</b>	1,41%	0,84%	4,59%	-0,78%	-8,75%	1,85%	11,09%	5,26%	5,19%	6,40%	3,91%	2,94%	38,07%	291,92%
Ibovespa	-4,65%	1,68%	5,82%	-4,04%	-6,64%	-3,35%	10,80%	-3,51%	6,58%	1,79%	-4,20%	2,36%	1,04%	69,74%
<b>BC FIC FIA II 2011</b>	-2,18%	-0,14%	1,52%	4,44%	-2,99%	-1,83%	-5,56%	2,27%	-6,51%	3,12%	-4,01%	3,69%	-8,59%	258,25%
Ibovespa	-3,94%	1,21%	1,79%	-3,58%	-2,29%	-3,43%	-5,74%	-3,96%	-7,38%	11,49%	-2,51%	-0,21%	-18,11%	39,00%
<b>BC FIC FIA II 2012</b>	9,09%	7,41%	6,62%	0,64%	-2,07%	3,39%							27,31%	356,08%
Ibovespa	11,13%	4,34%	-1,98%	-4,17%	-11,86%	-0,25%							-4,23%	33,13%

### RETORNO ACUMULADO (% - eixo esquerdo) & PL (R\$MM - eixo direito)

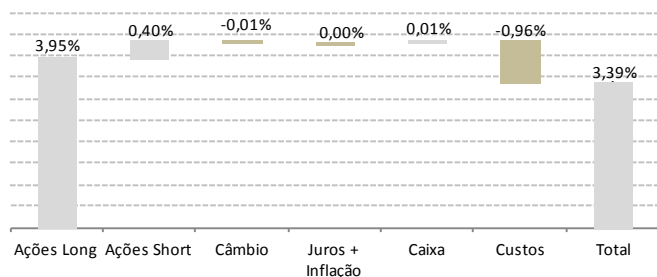


### VOLATILIDADE

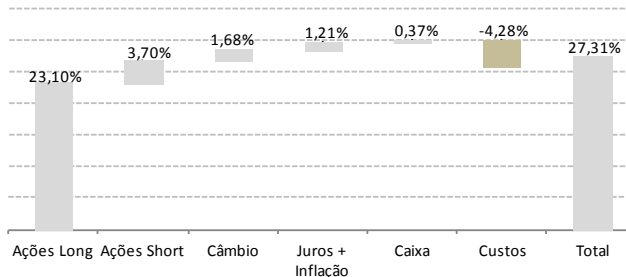


### Atribuição de performance por mercado

Junho 2012

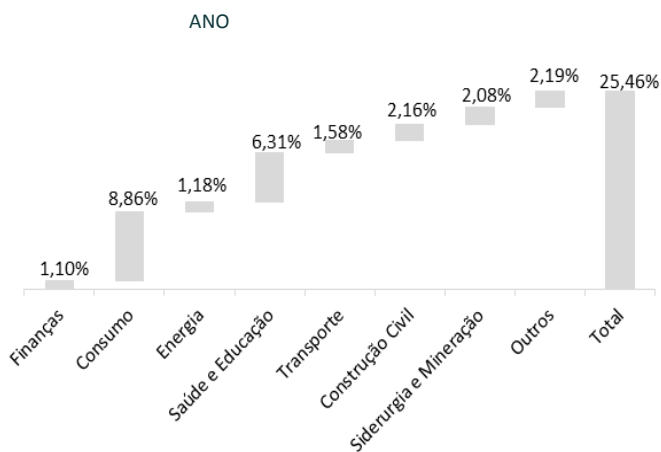
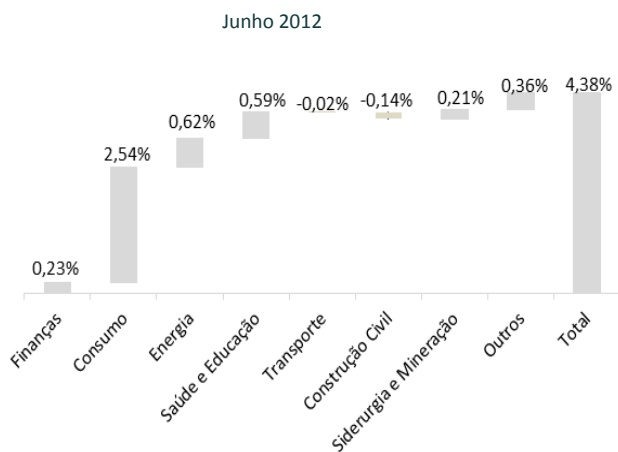


ANO

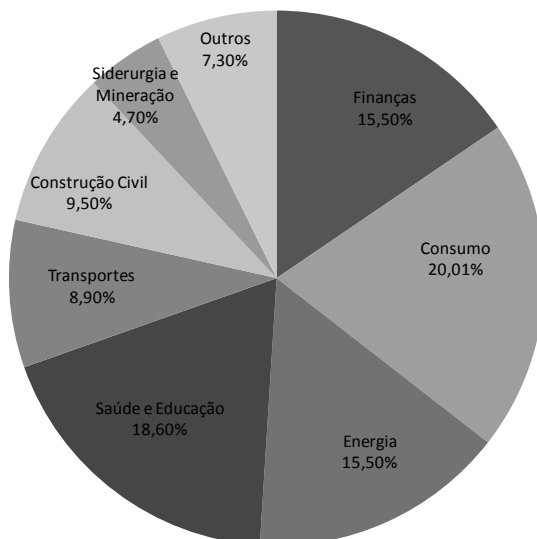


A BC Gestão de Recursos não comercializa nem distribui quotas de fundos de investimentos ou qualquer outro ativo financeiro. As informações contidas neste material são de caráter exclusivamente informativo. É fundamental a leitura do regulamento dos fundos antes de qualquer decisão de investimento. Rentabilidade passada não é garantia de rentabilidade futura. Os Fundos de Investimento não contam com garantia da instituição administradora, da gestora ou do Fundo Garantidor de Créditos - FGC. A rentabilidade divulgada não é líquida de impostos. Riscos gerais: em função das aplicações do fundo, eventuais alterações nas taxas de juros, câmbio ou bolsa de valores podem ocasionar valorizações ou desvalorizações de suas cotas. Fundos de ações com renda variável podem estar expostos a significativa concentração em ativos de poucos emissores, com os riscos daí decorrentes. Categoria ANBID: BC FIA - Fundo de Investimento de Ações Outros e Brasil Capital FIM - Multimercado Macro.

**Carteira de ações**  
**Atribuição de performance por setor**



**Posições da carteira de ações**



Liquidez diária	%
< R\$ 1MM	4,6%
R\$ 1MM - R\$ 10MM	31,1%
> R\$ 10 MM	64,3%

Valor de mercado	%
< R\$ 1 bi	2,3%
R\$ 1 bi - R\$ 10 bi	70,9%
> R\$ 10 bi	26,7%

Exposição	%
Long	131,5%
Short	-35,3%
Exposição Líquida	96,2%

\*Todos os dados desta carta são com cota de 29/06/2012 e as rentabilidades são líquidas de taxas de administração e performance.

A BC Gestão de Recursos não comercializa nem distribui quotas de fundos de investimentos ou qualquer outro ativo financeiro. As informações contidas neste material são de caráter exclusivamente informativo. É fundamental a leitura do regulamento dos fundos antes de qualquer decisão de investimento. Rentabilidade passada não é garantia de rentabilidade futura. Os Fundos de Investimento não contam com garantia da instituição administradora, da gestora ou do Fundo Garantidor de Créditos - FGC. A rentabilidade divulgada não é líquida de impostos. Riscos gerais: em função das aplicações do fundo, eventuais alterações nas taxas de juros, câmbio ou bolsa de valores podem ocasionar valorizações ou desvalorizações de suas cotas. Fundos de ações com renda variável podem estar expostos a significativa concentração em ativos de poucos emissores, com os riscos daí decorrentes. Categoria ANBID: BC FIA - Fundo de Investimento de Ações Outros e Brasil Capital FIM - Multimercado Macro.