

Prezados Investidores,

No mês de maio o fundos BC FIA e BC FIM fecharam com rentabilidade de -3,04% e -0,07% versus um CDI de 0,9% e Ibovespa de -3,1%.

O cenário externo continua desafiador, com crescimento desigual e de baixa previsibilidade dentre as economias desenvolvidas. Os sinais de crescimento que a economia americana mostrava no começo do ano se inverteram. A política de expansão monetária do Federal Reserve gera excesso de liquidez nos mercados internacionais e causa desvalorização excessiva do dólar e valorização das commodities. Esta política não mostra os resultados esperados e a alta das commodities parece estar corroendo a renda do americano. Em suma, após quase 3 anos da crise de 2008, a economia americana ainda mostra sinais claros de fragilidade e desequilíbrio e a impressão é que assim pode continuar assim por algum tempo.

Por outro lado, no mundo emergente, a aceleração da inflação vai perdendo força, com os indicadores de preços ao consumidor e atacado mostrando sinais de desaceleração. Acreditamos nesse arrefecimento de inflação, tanto por questões de sazonalidade como pela queda de algumas commodities e ainda pelas medidas tomadas pelo Banco Central desde o fim de 2010 e começo de 2011. Com a inflação mais branda e a baixa alocação em ações de países emergentes, acreditamos que os investidores internacionais tenderão a realocar seus portfólios nesses países, já que o crescimento futuro continuará vindo dessas regiões.

Os riscos para o cenário construtivo de Brasil vêm de fora, com os conhecidos problemas do continente europeu, sinais de desaceleração na China, e de crescimento fraco de US. Acreditamos que estes riscos estão, em boa parte, precificados no mercado acionário.

Em suma, os fundos da Brasil Capital continuam alocados em ações, porém trocamos parte dos hedges em Índice Bovespa Futuro por put spread de Ibovespa e call spread de dólar.

No mercado de juros, continuamos com posições aplicadas, porém trocamos parte de juro nominal por juro real.

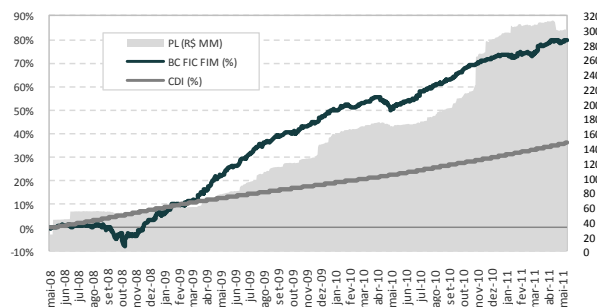
Seguem abaixo os resultados obtidos pelos fundos em Maio:

A BC Gestão de Recursos não comercializa nem distribui quotas de fundos de investimentos ou qualquer outro ativo financeiro. As informações contidas neste material são de caráter exclusivamente informativo. É fundamental a leitura do regulamento dos fundos antes de qualquer decisão de investimento. Rentabilidade passada não é garantia de rentabilidade futura. Os Fundos de Investimento não contam com garantia da instituição administradora, da gestora ou do Fundo Garantidor de Créditos - FGC. A rentabilidade divulgada não é líquida de impostos. Riscos gerais: em função das aplicações do fundo, eventuais alterações nas taxas de juros, câmbio ou bolsa de valores podem ocasionar valorizações ou desvalorizações de suas cotas. Fundos de ações com renda variável podem estar expostos a significativa concentração em ativos de poucos emissores, com os riscos daí decorrentes. Categoria ANBID: BC FIA - Fundo de Investimento de Ações Outros e Brasil Capital FIM - Multimercado Macro.

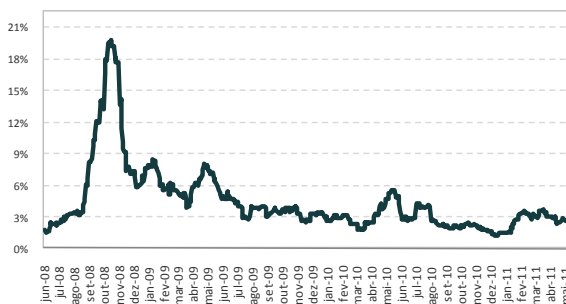
BRASIL CAPITAL FIC FIM - Fundo de Investimento Multimercado

	Janeiro	Fevereiro	Março	Abril	Maio	Junho	Julho	Agosto	Setembro	Outubro	Novembro	Dezembro	Ano	Acumulado
BC FIC FIM 2008					0,27%	1,06%	0,03%	0,21%	-2,36%	-2,97%	2,95%	5,03%	4,05%	4,05%
% CDI					87,47%	112,28%	3,00%	20,34%	-	-	296,40%	452,81%	50,87%	50,87%
BC FIC FIM 2009	3,88%	2,02%	1,07%	6,43%	4,03%	2,83%	5,05%	2,46%	1,92%	1,00%	2,33%	3,12%	42,58%	48,36%
% CDI	370,75%	236,95%	110,10%	766,35%	526,02%	375,08%	642,99%	355,71%	277,91%	144,56%	353,00%	430,59%	430,28%	259,33%
BC FIC FIM 2010	1,36%	0,65%	1,50%	0,41%	-1,32%	1,06%	2,93%	1,92%	1,59%	2,41%	1,77%	1,29%	16,64%	73,04%
% CDI	206,45%	109,30%	198,63%	61,68%	-	134,17%	341,18%	216,16%	187,88%	298,71%	219,49%	139,31%	170,75%	241,79%
BC FIC FIM 2011	-0,03%	0,63%	1,30%	1,86%	-0,07%								3,73%	79,50%
% CDI	-	75,08%	141,78%	222,50%	-								83,30%	220,57%

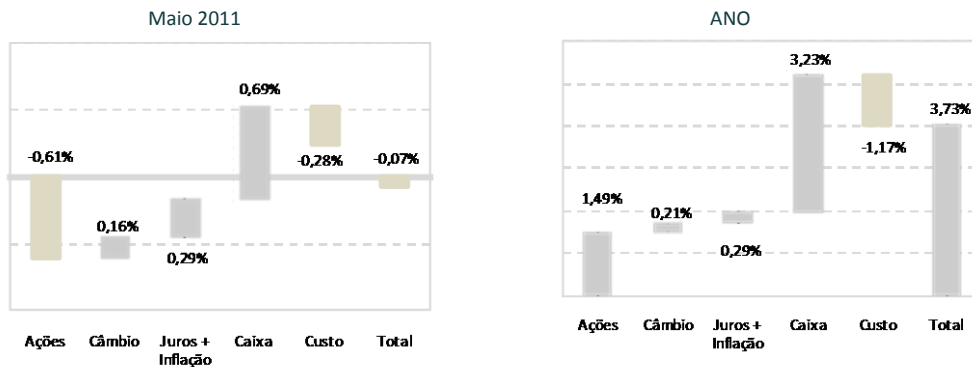
RETORNO ACUMULADO (% - eixo esquerdo) & PL (R\$ MM - eixo direito)



VOLATILIDADE



Atribuição de performance por mercado

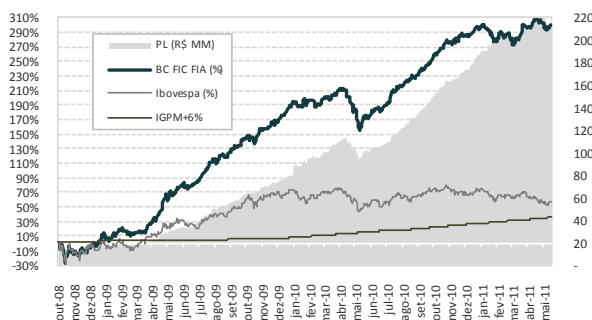


A BC Gestão de Recursos não comercializa nem distribui quotas de fundos de investimentos ou qualquer outro ativo financeiro. As informações contidas neste material são de caráter exclusivamente informativo. É fundamental a leitura do regulamento dos fundos antes de qualquer decisão de investimento. Rentabilidade passada não é garantia de rentabilidade futura. Os Fundos de Investimento não contam com garantia da instituição administradora, da gestora ou do Fundo Garantidor de Créditos - FGC. A rentabilidade divulgada não é líquida de impostos. Riscos gerais: em função das aplicações do fundo, eventuais alterações nas taxas de juros, câmbio ou bolsa de valores podem ocasionar valorizações ou desvalorizações de suas cotas. Fundos de ações com renda variável podem estar expostos a significativa concentração em ativos de poucos emissores, com os riscos daí decorrentes. Categoria ANBID: BC FIA - Fundo de Investimento de Ações Outros e Brasil Capital FIM - Multimercado Macro.

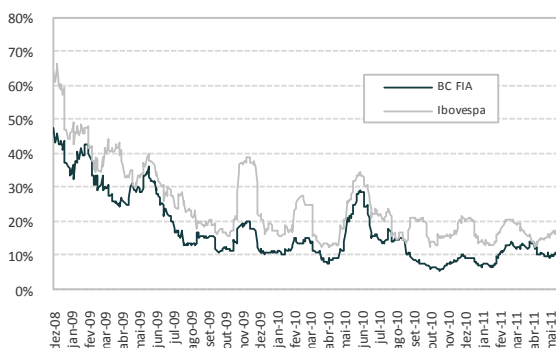
BC FICFIA – Fundo de Investimento de Ações

	Janeiro	Fevereiro	Março	Abril	Maio	Junho	Julho	Agosto	Setembro	Outubro	Novembro	Dezembro	Ano	Acumulado
BC FIC FIA 2008										-10,90%	4,70%	6,52%	-0,62%	-0,62%
Ibovespa										-8,7%	-1,8%	2,61%	-8,03%	-8,03%
BC FIC FIA 2009	11,12%	3,05%	-0,64%	30,78%	15,52%	4,81%	15,25%	6,52%	6,59%	3,06%	8,28%	8,58%	185,64%	183,86%
Ibovespa	4,66%	-2,84%	7,18%	15,55%	12,49%	-3,26%	6,41%	3,15%	8,90%	0,04%	8,93%	2,30%	82,66%	67,99%
BC FIC FIA 2010	1,41%	0,84%	4,59%	-0,78%	-8,75%	1,85%	11,09%	5,26%	5,45%	6,56%	4,02%	3,09%	38,96%	294,45%
Ibovespa	-4,65%	1,68%	5,82%	-4,04%	-6,64%	-3,35%	10,80%	-3,51%	6,58%	1,79%	-4,20%	2,36%	1,04%	69,74%
BC FIC FIA 2011	-2,07%	-0,10%	1,59%	4,67%	-3,04%								0,87%	297,88%
Ibovespa	-3,94%	1,21%	1,79%	-3,58%	-3,08%								-7,51%	56,99%

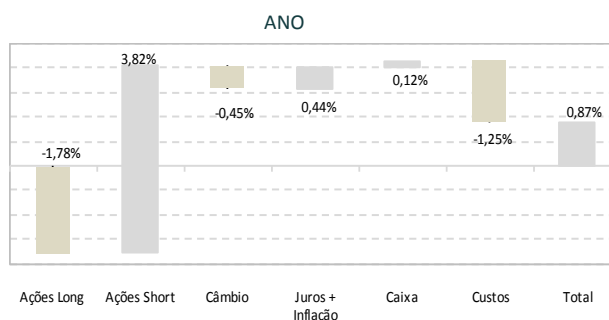
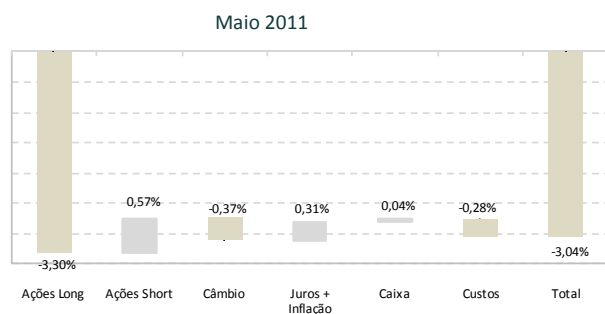
RETORNO ACUMULADO (% - eixo esquerdo) & PL (R\$MM - eixo direito)



VOLATILIDADE



Atribuição de performance por mercado

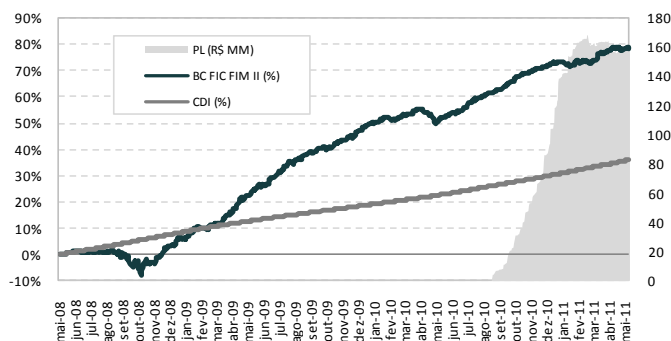


A BC Gestão de Recursos não comercializa nem distribui quotas de fundos de investimentos ou qualquer outro ativo financeiro. As informações contidas neste material são de caráter exclusivamente informativo. É fundamental a leitura do regulamento dos fundos antes de qualquer decisão de investimento. Rentabilidade passada não é garantia de rentabilidade futura. Os Fundos de Investimento não contam com garantia da instituição administradora, da gestora ou do Fundo Garantidor de Créditos - FGC. A rentabilidade divulgada não é líquida de impostos. Riscos gerais: em função das aplicações do fundo, eventuais alterações nas taxas de juros, câmbio ou bolsa de valores podem ocasionar valorizações ou desvalorizações de suas cotas. Fundos de ações com renda variável podem estar expostos a significativa concentração em ativos de poucos emissores, com os riscos daí decorrentes. Categoria ANBID: BC FIA - Fundo de Investimento de Ações Outros e Brasil Capital FIM - Multimercado Macro.

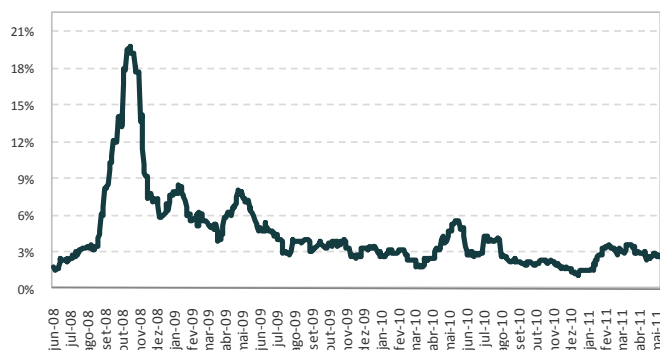
BRASIL CAPITAL II FIC FIM - Fundo de Investimento Multimercado

	Janeiro	Fevereiro	Março	Abril	Maio	Junho	Julho	Agosto	Setembro	Outubro	Novembro	Dezembro	Ano	Acumulado
BC FIC FIM II 2008					0,27%	1,06%	0,03%	0,21%	-2,36%	-2,97%	2,95%	5,03%	4,05%	4,05%
% CDI					87,47%	112,28%	3,00%	20,34%	-	-	296,40%	452,81%	50,87%	50,87%
BC FIC FIM II 2009	3,88%	2,02%	1,07%	6,43%	4,03%	2,83%	5,05%	2,46%	1,92%	1,00%	2,33%	3,12%	42,58%	48,36%
% CDI	370,75%	236,95%	110,10%	766,35%	526,02%	375,08%	642,99%	355,71%	277,91%	144,56%	353,00%	430,59%	430,28%	259,33%
BC FIC FIM II 2010	1,36%	0,65%	1,50%	0,41%	-1,32%	1,06%	2,93%	1,92%	1,47%	2,35%	1,73%	1,25%	16,34%	72,60%
% CDI	206,45%	109,30%	198,63%	61,68%	-	134,17%	341,18%	216,16%	174,13%	291,91%	214,18%	134,29%	167,69%	240,33%
BC FIC FIM II 2011	-0,11%	0,62%	1,24%	1,83%	-0,14%									
% CDI	-	73,72%	135,51%	218,98%	-								78,61%	218,51%

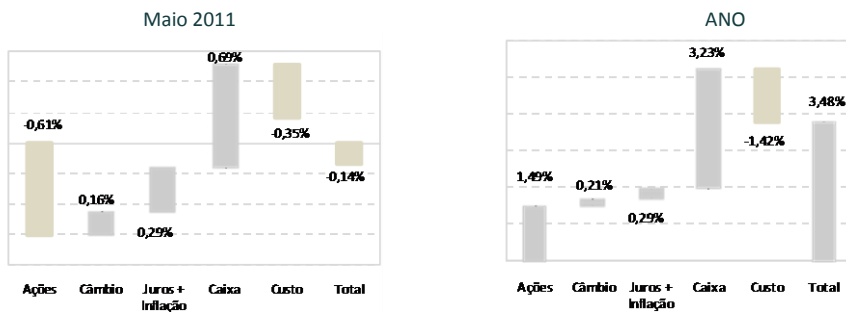
RETORNO ACUMULADO (% - eixo esquerdo) & PL (R\$ MM - eixo direito)



VOLATILIDADE



Atribuição de performance por mercado

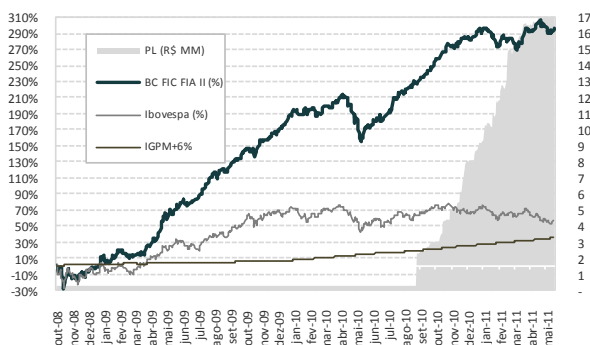


A BC Gestão de Recursos não comercializa nem distribui quotas de fundos de investimentos ou qualquer outro ativo financeiro. As informações contidas neste material são de caráter exclusivamente informativo. É fundamental a leitura do regulamento dos fundos antes de qualquer decisão de investimento. Rentabilidade passada não é garantia de rentabilidade futura. Os Fundos de Investimento não contam com garantia da instituição administradora, da gestora ou do Fundo Garantidor de Créditos - FGC. A rentabilidade divulgada não é líquida de impostos. Riscos gerais: em função das aplicações do fundo, eventuais alterações nas taxas de juros, câmbio ou bolsa de valores podem ocasionar valorizações ou desvalorizações de suas cotas. Fundos de ações com renda variável podem estar expostos a significativa concentração em ativos de poucos emissores, com os riscos daí decorrentes. Categoria ANBID: BC FIA - Fundo de Investimento de Ações Outros e Brasil Capital FIM - Multimercado Macro.

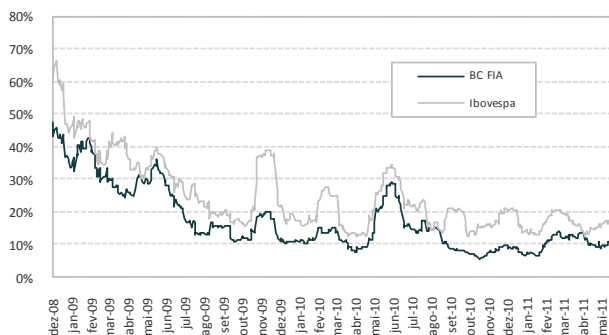
BC II FICFIA – Fundo de Investimento de Ações

	Janeiro	Fevereiro	Março	Abril	Maio	Junho	Julho	Agosto	Setembro	Outubro	Novembro	Dezembro	Ano	Acumulado
BC FIC FIA II 2008										-10,90%	4,70%	6,52%	-0,62%	-0,62%
Ibovespa										-8,7%	-1,8%	2,61%	-8,03%	-8,03%
BC FIC FIA II 2009	11,12%	3,05%	-0,64%	30,78%	15,52%	4,81%	15,25%	6,52%	6,59%	3,06%	8,28%	8,58%	185,64%	183,86%
Ibovespa	4,66%	-2,84%	7,18%	15,55%	12,49%	-3,26%	6,41%	3,15%	8,90%	0,04%	8,93%	2,30%	82,66%	67,99%
BC FIC FIA II 2010	1,41%	0,84%	4,59%	-0,78%	-8,75%	1,85%	11,09%	5,26%	5,19%	6,40%	3,91%	2,94%	38,07%	291,92%
Ibovespa	-4,65%	1,68%	5,82%	-4,04%	-6,64%	-3,35%	10,80%	-3,51%	6,58%	1,79%	-4,20%	2,36%	1,04%	69,74%
BC FIC FIA II 2011	-2,18%	-0,14%	1,52%	4,44%	-2,99%								0,48%	293,79%
Ibovespa	-3,94%	1,21%	1,79%	-3,58%	-3,08%								-7,51%	56,99%

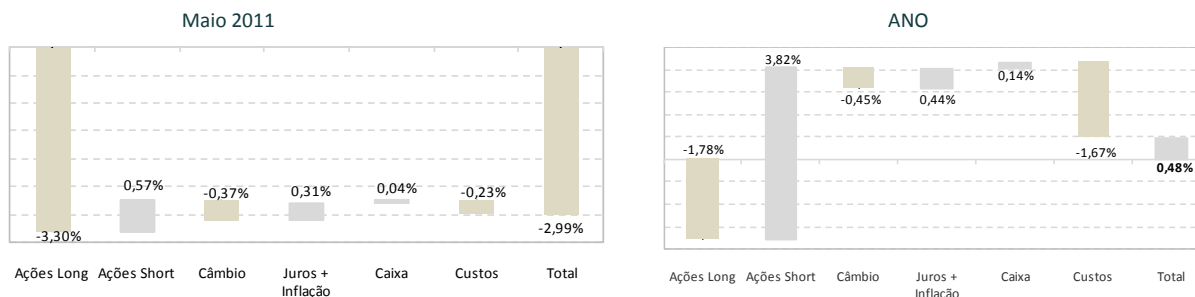
RETORNO ACUMULADO (% - eixo esquerdo) & PL (R\$MM - eixo direito)



VOLATILIDADE



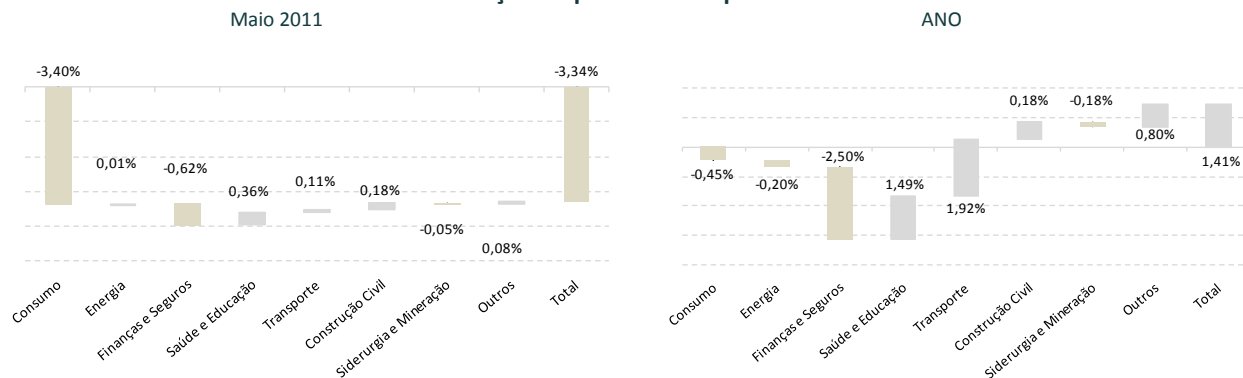
Atribuição de performance por mercado



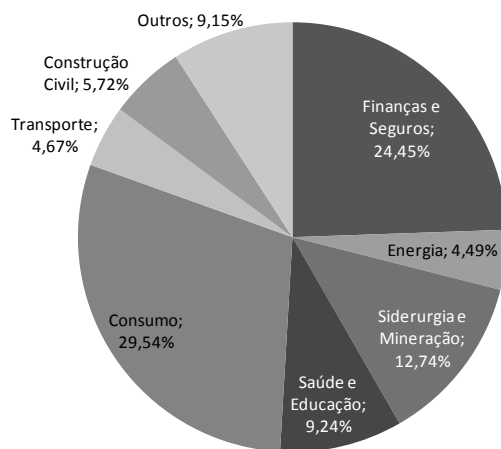
A BC Gestão de Recursos não comercializa nem distribui quotas de fundos de investimentos ou qualquer outro ativo financeiro. As informações contidas neste material são de caráter exclusivamente informativo. É fundamental a leitura do regulamento dos fundos antes de qualquer decisão de investimento. Rentabilidade passada não é garantia de rentabilidade futura. Os Fundos de Investimento não contam com garantia da instituição administradora, da gestora ou do Fundo Garantidor de Créditos - FGC. A rentabilidade divulgada não é líquida de impostos. Riscos gerais: em função das aplicações do fundo, eventuais alterações nas taxas de juros, câmbio ou bolsa de valores podem ocasionar valorizações ou desvalorizações de suas cotas. Fundos de ações com renda variável podem estar expostos a significativa concentração em ativos de poucos emissores, com os riscos daí decorrentes. Categoria ANBID: BC FIA - Fundo de Investimento de Ações Outros e Brasil Capital FIM - Multimercado Macro.

Carteira de ações

Atribuição de performance por setor



Posições da carteira de ações



Liquidez diária	%
< R\$ 1MM	7,8%
R\$ 1MM - R\$ 10MM	29,1%
> R\$ 10 MM	63,1%

Valor de mercado	%
< R\$ 1 bi	2,9%
R\$ 1 bi - R\$ 10 bi	55%
> R\$ 10 bi	42,1%

Exposição	%
Long	130,1%
Short	-34,4%
Exposição Líquida	95,7%

*Todos os dados desta carta são com cota de 31/05/2011 e as rentabilidades são líquidas de taxas de administração e performance.

A BC Gestão de Recursos não comercializa nem distribui quotas de fundos de investimentos ou qualquer outro ativo financeiro. As informações contidas neste material são de caráter exclusivamente informativo. É fundamental a leitura do regulamento dos fundos antes de qualquer decisão de investimento. Rentabilidade passada não é garantia de rentabilidade futura. Os Fundos de Investimento não contam com garantia da instituição administradora, da gestora ou do Fundo Garantidor de Créditos - FGC. A rentabilidade divulgada não é líquida de impostos. Riscos gerais: em função das aplicações do fundo, eventuais alterações nas taxas de juros, câmbio ou bolsa de valores podem ocasionar valorizações ou desvalorizações de suas cotas. Fundos de ações com renda variável podem estar expostos a significativa concentração em ativos de poucos emissores, com os riscos daí decorrentes. Categoria ANBID: BC FIA - Fundo de Investimento de Ações Outros e Brasil Capital FIM - Multimercado Macro.