

**Prezados Investidores,**

Em março os Fundos BC FIC FIA e Brasil Capital FIC FIM subiram respectivamente +1,59% e +1,30% (142% do CDI), contra alta de +1,79% do Ibovespa. Em 12 meses as altas acumuladas são de +29,14% e +14,79% (142% do CDI) contra queda do Ibovespa de -2,54%.

Os dados recentes da economia americana têm piorado na margem e, ao mesmo tempo, os ativos de risco continuam a ter boa performance, o que pode sinalizar que o mercado está antecipando a necessidade de prorrogação do *Quantitative Easing II*. Assim, ativos de risco sobem e o dólar perde valor, ambos causando impacto relevante nas empresas brasileiras.

Exceção à boa performance dos ativos de risco é o Ibovespa, que acumula queda de 5% no ano até o meio de abril, por conta da má performance das empresas ligadas a commodities (mineração, siderurgia e petróleo) e de empresas ligadas ao mercado de crédito como bancos e construtoras.

Diante de um cenário desafiador no mercado externo e com a convicção de que alguns setores ligados à economia local apresentam excelente relação de risco x retorno, os fundos da Brasil Capital têm incrementado investimentos em empresas ligadas à economia doméstica.

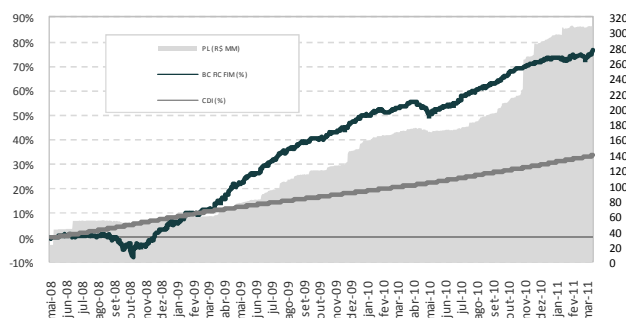
Seguem abaixo os resultados obtidos pelos fundos em Março:

A BC Gestão de Recursos não comercializa nem distribui quotas de fundos de investimentos ou qualquer outro ativo financeiro. As informações contidas neste material são de caráter exclusivamente informativo. É fundamental a leitura do regulamento dos fundos antes de qualquer decisão de investimento. Rentabilidade passada não é garantia de rentabilidade futura. Os Fundos de Investimento não contam com garantia da instituição administradora, da gestora ou do Fundo Garantidor de Créditos - FGC. A rentabilidade divulgada não é líquida de impostos. Riscos gerais: em função das aplicações do fundo, eventuais alterações nas taxas de juros, câmbio ou bolsa de valores podem ocasionar valorizações ou desvalorizações de suas cotas. Fundos de ações com renda variável podem estar expostos a significativa concentração em ativos de poucos emissores, com os riscos daí decorrentes. Categoria ANBID: BC FIA - Fundo de Investimento de Ações Outros e Brasil Capital FIM - Multimercado Macro.

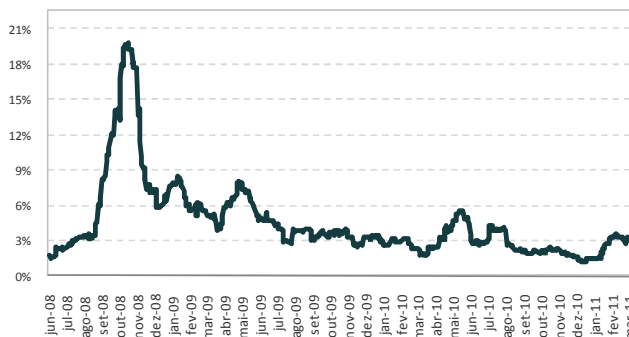
### BRASIL CAPITAL FIC FIM - Fundo de Investimento Multimercado

	Janeiro	Fevereiro	Março	Abril	Mai	Junho	Julho	Agosto	Setembro	Outubro	Novembro	Dezembro	Ano	Acumulado
<b>BC FIC FIM 2008</b>					0,27%	1,06%	0,03%	0,21%	-2,36%	-2,97%	2,95%	5,03%	4,05%	4,05%
% CDI				87,47%	112,28%	3,00%	20,34%	-215,23%	-253,30%	296,40%	452,81%	50,87%	50,87%	
<b>BC FIC FIM 2009</b>	3,88%	2,02%	1,07%	6,43%	4,03%	2,83%	5,05%	2,46%	1,92%	1,00%	2,33%	3,12%	42,58%	48,36%
% CDI	370,75%	236,95%	110,10%	766,35%	526,02%	375,08%	642,99%	355,71%	277,91%	144,56%	353,00%	430,59%	430,28%	259,33%
<b>BC FIC FIM 2010</b>	1,36%	0,65%	1,50%	0,41%	-1,32%	1,06%	2,93%	1,92%	1,59%	2,41%	1,77%	1,29%	16,64%	73,04%
% CDI	206,45%	109,30%	198,63%	61,68%	-175,72%	134,17%	341,18%	216,16%	187,88%	298,71%	219,49%	139,31%	170,75%	241,79%
<b>BC FIC FIM 2011</b>	-0,03%	0,63%	1,30%										1,91%	76,34%
% CDI	-3,79%	75,08%	141,78%										72,23%	226,89%

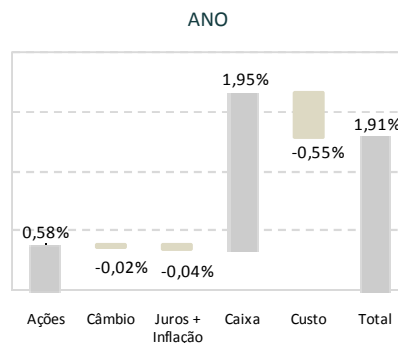
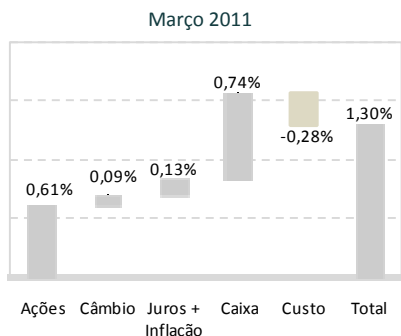
### RETORNO ACUMULADO (% - eixo esquerdo) & PL (R\$ MM - eixo direito)



### VOLATILIDADE



### Atribuição de performance por mercado

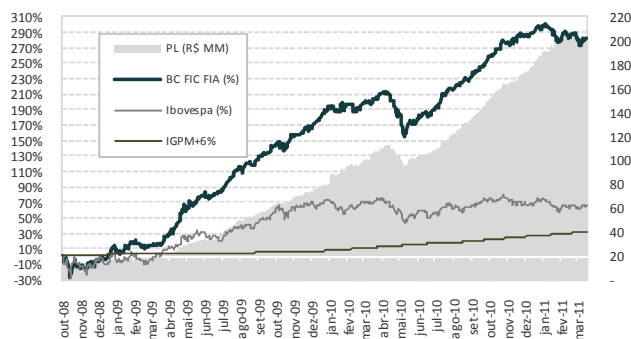


A BC Gestão de Recursos não comercializa nem distribui quotas de fundos de investimentos ou qualquer outro ativo financeiro. As informações contidas neste material são de caráter exclusivamente informativo. É fundamental a leitura do regulamento dos fundos antes de qualquer decisão de investimento. Rentabilidade passada não é garantia de rentabilidade futura. Os Fundos de Investimento não contam com garantia da instituição administradora, da gestora ou do Fundo Garantidor de Créditos - FGC. A rentabilidade divulgada não é líquida de impostos. Riscos gerais: em função das aplicações do fundo, eventuais alterações nas taxas de juros, câmbio ou bolsa de valores podem ocasionar valorizações ou desvalorizações de suas cotas. Fundos de ações com renda variável podem estar expostos a significativa concentração em ativos de poucos emissores, com os riscos daí decorrentes. Categoria ANBID: BC FIA - Fundo de Investimento de Ações Outros e Brasil Capital FIM - Multimercado Macro.

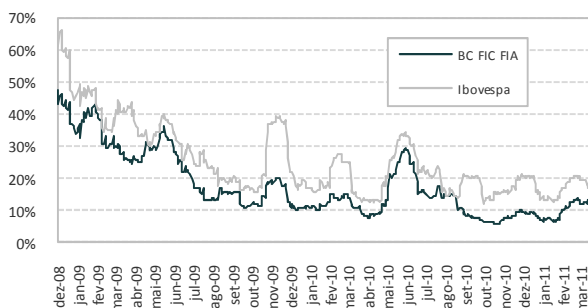
### BC FICFIA – Fundo de Investimento de Ações

	Janeiro	Fevereiro	Março	Abril	Mai	Junho	Julho	Agosto	Setembro	Outubro	Novembro	Dezembro	Ano	Acumulado
<b>BC FIC FIA 2008</b>										-10,90%	4,70%	6,52%	-0,62%	-0,62%
<b>Ibovespa</b>										-8,7%	-1,8%	2,61%	-8,03%	-8,03%
<b>BC FIC FIA 2009</b>	11,12%	3,05%	-0,64%	30,78%	15,52%	4,81%	15,25%	6,52%	6,59%	3,06%	8,28%	8,58%	185,64%	183,86%
<b>Ibovespa</b>	4,66%	-2,84%	7,18%	15,55%	12,49%	-3,26%	6,41%	3,15%	8,90%	0,04%	8,93%	2,30%	82,66%	67,99%
<b>BC FIC FIA 2010</b>	1,41%	0,84%	4,59%	-0,78%	-8,75%	1,85%	11,09%	5,26%	5,45%	6,56%	4,02%	3,09%	38,96%	294,45%
<b>Ibovespa</b>	-4,65%	1,68%	5,82%	-4,04%	-6,64%	-3,35%	10,80%	-3,51%	6,58%	1,79%	-4,20%	2,36%	1,04%	69,74%
<b>BC FIC FIA 2011</b>	-2,07%	-0,10%	1,59%										-0,61%	292,05%
<b>Ibovespa</b>	-3,94%	1,21%	1,79%										-1,04%	67,98%

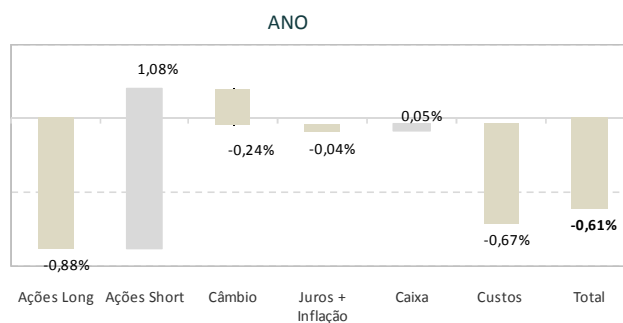
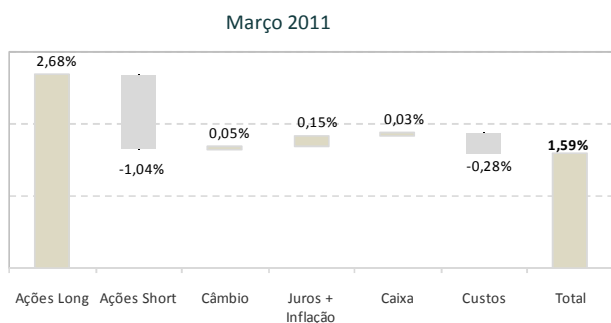
### RETORNO ACUMULADO (% - eixo esquerdo) & PL (R\$MM - eixo direito)



### VOLATILIDADE



### Atribuição de performance por mercado

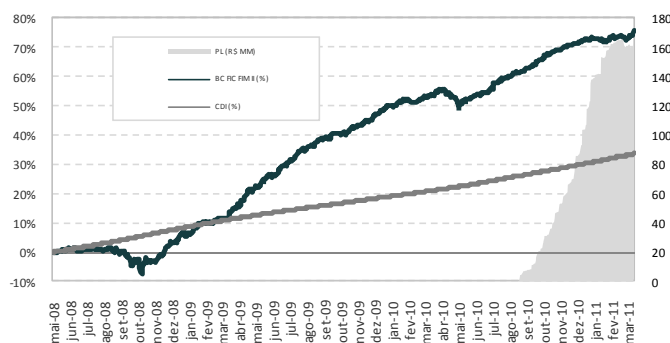


A BC Gestão de Recursos não comercializa nem distribui quotas de fundos de investimentos ou qualquer outro ativo financeiro. As informações contidas neste material são de caráter exclusivamente informativo. É fundamental a leitura do regulamento dos fundos antes de qualquer decisão de investimento. Rentabilidade passada não é garantia de rentabilidade futura. Os Fundos de Investimento não contam com garantia da instituição administradora, da gestora ou do Fundo Garantidor de Créditos - FGC. A rentabilidade divulgada não é líquida de impostos. Riscos gerais: em função das aplicações do fundo, eventuais alterações nas taxas de juros, câmbio ou bolsa de valores podem ocasionar valorizações ou desvalorizações de suas cotas. Fundos de ações com renda variável podem estar expostos a significativa concentração em ativos de poucos emissores, com os riscos daí decorrentes. Categoria ANBID: BC FIA - Fundo de Investimento de Ações Outros e Brasil Capital FIM - Multimercado Macro.

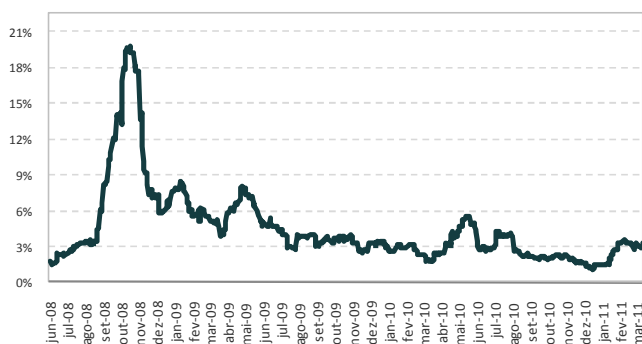
### BRASIL CAPITAL II FIC FIM - Fundo de Investimento Multimercado

	Janeiro	Fevereiro	Março	Abril	Mai	Junho	Julho	Agosto	Setembro	Outubro	Novembro	Dezembro	Ano	Acumulado
<b>BC FIC FIM II 2008</b>					0,27%	1,06%	0,03%	0,21%	-2,36%	-2,97%	2,95%	5,03%	4,05%	4,05%
% CDI					87,47%	112,28%	3,00%	20,34%	-215,23%	-253,30%	296,40%	452,81%	50,87%	50,87%
<b>BC FIC FIM II 2009</b>	3,88%	2,02%	1,07%	6,43%	4,03%	2,83%	5,05%	2,46%	1,92%	1,00%	2,33%	3,12%	42,58%	48,36%
% CDI	370,75%	236,95%	110,10%	766,35%	526,02%	375,08%	642,99%	355,71%	277,91%	144,56%	353,00%	430,59%	430,28%	259,33%
<b>BC FIC FIM II 2010</b>	1,36%	0,65%	1,50%	0,41%	-1,32%	1,06%	2,93%	1,92%	1,47%	2,35%	1,73%	1,25%	16,34%	72,60%
% CDI	206,45%	109,30%	198,63%	61,68%	-175,72%	134,17%	341,18%	216,16%	174,13%	291,91%	214,18%	134,29%	167,69%	240,33%
<b>BC FIC FIM II 2011</b>	-0,11%	0,62%	1,24%										1,76%	75,63%
% CDI	-13,29%	73,72%	135,51%										66,45%	224,77%

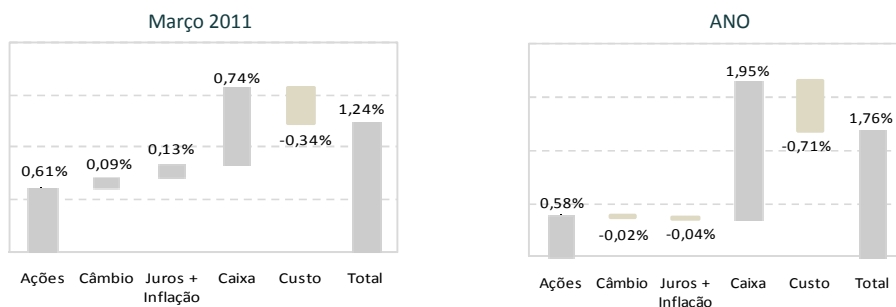
### RETORNO ACUMULADO (% - eixo esquerdo) & PL (R\$ MM - eixo direito)



### VOLATILIDADE



### Atribuição de performance por mercado

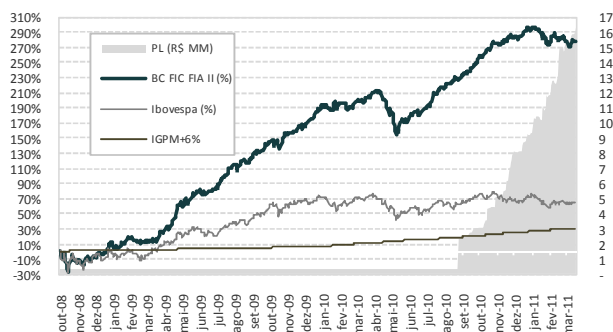


A BC Gestão de Recursos não comercializa nem distribui quotas de fundos de investimentos ou qualquer outro ativo financeiro. As informações contidas neste material são de caráter exclusivamente informativo. É fundamental a leitura do regulamento dos fundos antes de qualquer decisão de investimento. Rentabilidade passada não é garantia de rentabilidade futura. Os Fundos de Investimento não contam com garantia da instituição administradora, da gestora ou do Fundo Garantidor de Créditos - FGC. A rentabilidade divulgada não é líquida de impostos. Riscos gerais: em função das aplicações do fundo, eventuais alterações nas taxas de juros, câmbio ou bolsa de valores podem ocasionar valorizações ou desvalorizações de suas cotas. Fundos de ações com renda variável podem estar expostos a significativa concentração em ativos de poucos emissores, com os riscos daí decorrentes. Categoria ANBID: BC FIA - Fundo de Investimento de Ações Outros e Brasil Capital FIM - Multimercado Macro.

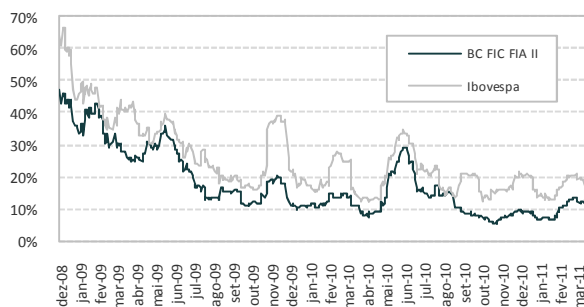
### BC II FICFIA – Fundo de Investimento de Ações

	Janeiro	Fevereiro	Março	Abril	Mai	Junho	Julho	Agosto	Setembro	Outubro	Novembro	Dezembro	Ano	Acumulado
<b>BC FIC FIA II 2008</b>										-10,90%	4,70%	6,52%	-0,62%	-0,62%
<b>Ibovespa</b>										-8,7%	-1,8%	2,61%	-8,03%	-8,03%
<b>BC FIC FIA II 2009</b>	11,12%	3,05%	-0,64%	30,78%	15,52%	4,81%	15,25%	6,52%	6,59%	3,06%	8,28%	8,58%	185,64%	183,86%
<b>Ibovespa</b>	4,66%	-2,84%	7,18%	15,55%	12,49%	-3,26%	6,41%	3,15%	8,90%	0,04%	8,93%	2,30%	82,66%	67,99%
<b>BC FIC FIA II 2010</b>	1,41%	0,84%	4,59%	-0,78%	-8,75%	1,85%	11,09%	5,26%	5,19%	6,40%	3,91%	2,94%	38,07%	291,92%
<b>Ibovespa</b>	-4,65%	1,68%	5,82%	-4,04%	-6,64%	-3,35%	10,80%	-3,51%	6,58%	1,79%	-4,20%	2,36%	1,04%	69,74%
<b>BC FIC FIA II 2011</b>	-2,18%	-0,14%	1,52%										-0,83%	288,67%
<b>Ibovespa</b>	-3,94%	1,21%	1,79%										-1,04%	67,98%

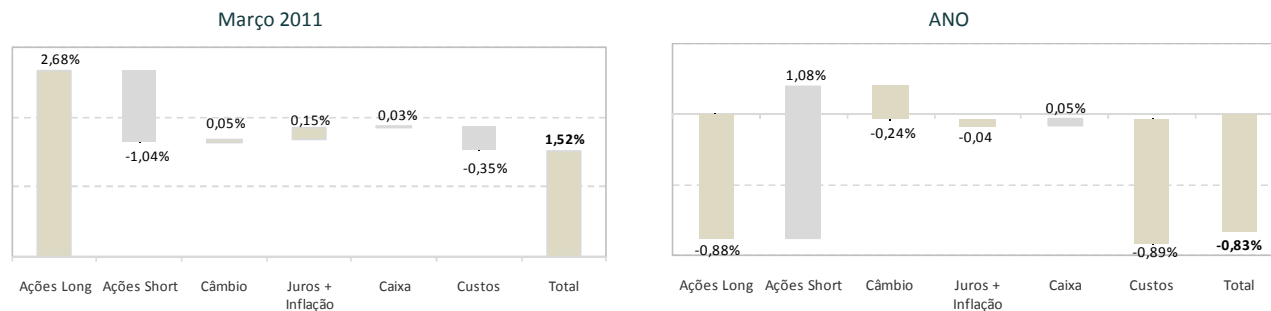
### RETORNO ACUMULADO (% - eixo esquerdo) & PL (R\$MM - eixo direito)



### VOLATILIDADE



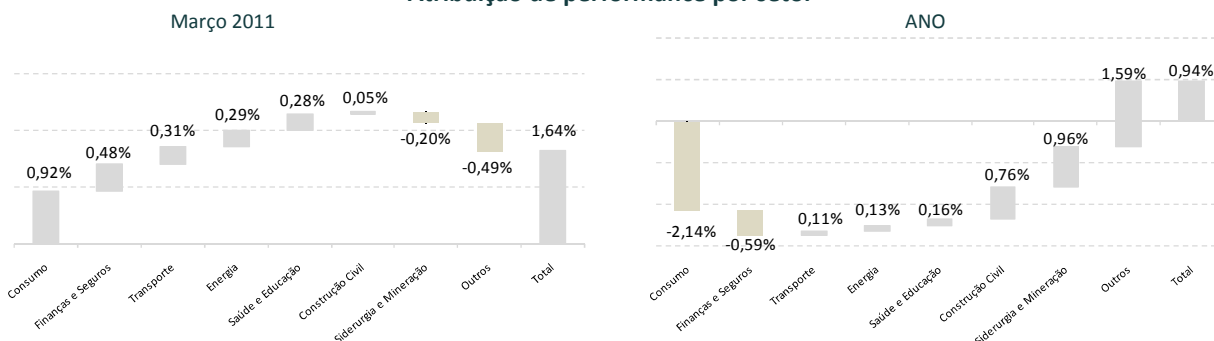
### Atribuição de performance por mercado



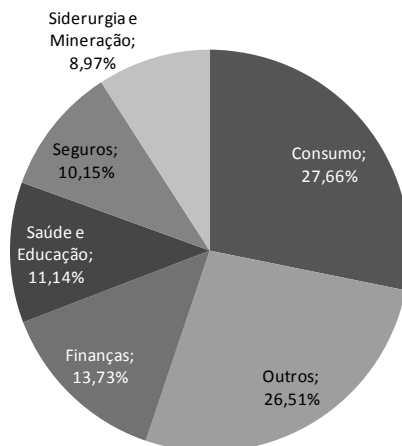
A BC Gestão de Recursos não comercializa nem distribui quotas de fundos de investimentos ou qualquer outro ativo financeiro. As informações contidas neste material são de caráter exclusivamente informativo. É fundamental a leitura do regulamento dos fundos antes de qualquer decisão de investimento. Rentabilidade passada não é garantia de rentabilidade futura. Os Fundos de Investimento não contam com garantia da instituição administradora, da gestora ou do Fundo Garantidor de Créditos - FGC. A rentabilidade divulgada não é líquida de impostos. Riscos gerais: em função das aplicações do fundo, eventuais alterações nas taxas de juros, câmbio ou bolsa de valores podem ocasionar valorizações ou desvalorizações de suas cotas. Fundos de ações com renda variável podem estar expostos a significativa concentração em ativos de poucos emissores, com os riscos daí decorrentes. Categoria ANBID: BC FIA - Fundo de Investimento de Ações Outros e Brasil Capital FIM - Multimercado Macro.

**Carteira de ações**

**Atribuição de performance por setor**



**Posições da carteira de ações**



Liquidez diária	%
< R\$ 1MM	4,9%
R\$ 1MM - R\$ 10MM	39,3%
> R\$ 10 MM	55,7%

Valor de mercado	%
< R\$ 1 bi	3,3%
R\$ 1 bi - R\$ 10 bi	54,7%
> R\$ 10 bi	42,0%

Exposição	%
Long	127,4%
Short	-36,7%
Exposição Líquida	90,7%

\*Todos os dados desta carta são com cota de 31/03/2011 e as rentabilidades são líquidas de taxas de administração e performance.

A BC Gestão de Recursos não comercializa nem distribui quotas de fundos de investimentos ou qualquer outro ativo financeiro. As informações contidas neste material são de caráter exclusivamente informativo. É fundamental a leitura do regulamento dos fundos antes de qualquer decisão de investimento. Rentabilidade passada não é garantia de rentabilidade futura. Os Fundos de Investimento não contam com garantia da instituição administradora, da gestora ou do Fundo Garantidor de Créditos - FGC. A rentabilidade divulgada não é líquida de impostos. Riscos gerais: em função das aplicações do fundo, eventuais alterações nas taxas de juros, câmbio ou bolsa de valores podem ocasionar valorizações ou desvalorizações de suas cotas. Fundos de ações com renda variável podem estar expostos a significativa concentração em ativos de poucos emissores, com os riscos daí decorrentes. Categoria ANBID: BC FIA - Fundo de Investimento de Ações Outros e Brasil Capital FIM - Multimercado Macro.