

Prezados Investidores,

Em novembro os Fundos Brasil Capital FIA, Brasil Capital Long Biased e Brasil Capital Long Only tiveram retornos de +3,96%, +2,38% e +0,10% respectivamente, e o Brasil Capital FIM obteve retorno de +2,05%, versus queda do Ibovespa de -3,27%.

Em 12 meses, as variações acumuladas são de +4,17% (BC FIA), +7,30% (BC LB), +3,80% (BC LO) e +4,16% (BC FIM) versus queda do Ibovespa de -8,68% e CDI de +7,86%, respectivamente.

Retornos	2013	6 meses	24 meses	36 meses	Desde o Início	Anualizado	Ibov desde o Início ¹	Ibov Anualizado ¹
BC FIA	-2,74%	-1,34%	68,82%	50,19%	474,65%	40,68%	28,54%	5,02%
BC Long Biased	-0,15%	1,84%	-	-	18,84%	14,71%	-9,69%	-7,78%
BC Long Only	-1,68%	-1,68%	-	-	40,93%	19,60%	-7,53%	-4,00%
Ibov	-13,90%	-1,91%	-7,72%	-22,48%	-	-	-	-
BC FIM	1,41%	0,77%	29,82%	37,66%	135,16%	16,72%	-	-
CDI	7,27%	4,21%	17,44%	31,09%	69,12% ²	9,96%	-	-

¹Ibov e Ibov Anualizado desde o início de cada Fundo.

²CDI desde o início do FIM (20/05/2008)

Apesar das altas dos principais índices acionários do mundo, a bolsa brasileira caiu 3,3% no mês de Novembro. Os juros de dez anos brasileiros subiram mais de 100 bps e o Real se desvalorizou mais de 4% perante ao Dólar. Esse movimento foi causado principalmente pela crescente desconfiança com a política fiscal brasileira e o aumento da expectativa a respeito do início do “tapering” americano.

No Brasil, o mês de Novembro foi marcado também pelo sucesso do programa de concessões de infraestrutura. O resultado dos leilões foi significativamente melhor do que o esperado pelos analistas e pelo próprio governo. Se as próximas rodadas forem bem sucedidas, certamente os investimentos em infraestrutura darão uma nova dinâmica para a economia brasileira nos próximos anos.

Ainda que o governo tenha dado sinais na direção correta no que diz respeito a infraestrutura, permanecemos com uma visão cautelosa a respeito da economia no curto prazo. A política fiscal deve continuar expansionista em 2014 (ano eleitoral), os bancos públicos continuarão com crescimento em seus balanços e o ambiente empresarial deve permanecer com baixa confiança na retomada da economia.

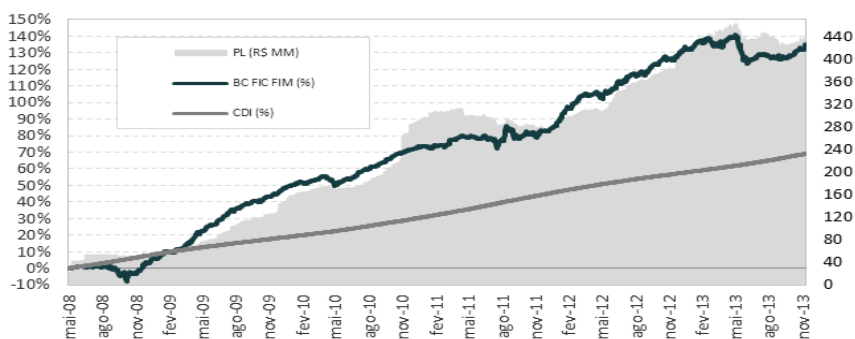
Seguem abaixo os resultados obtidos pelos Fundos:

A BC Gestão de Recursos não comercializa nem distribui quotas de fundos de investimentos ou qualquer outro ativo financeiro. As informações contidas neste material são de caráter exclusivamente informativo. É fundamental a leitura do regulamento dos fundos antes de qualquer decisão de investimento. Rentabilidade passada não é garantia de rentabilidade futura. Os Fundos de Investimento não contam com garantia da instituição administradora, da gestora ou do Fundo Garantidor de Créditos - FGC. A rentabilidade divulgada não é líquida de impostos. Riscos gerais: em função das aplicações do fundo, eventuais alterações nas taxas de juros, câmbio ou bolsa de valores podem ocasionar valorizações ou desvalorizações de suas cotas. Fundos de ações com renda variável podem estar expostos a significativa concentração em ativos de poucos emissores, com os riscos daí decorrentes. Categoria ANBID: BC FIA - Fundo de Investimento de Ações Outros e Brasil Capital FIM - Multimercado Macro.

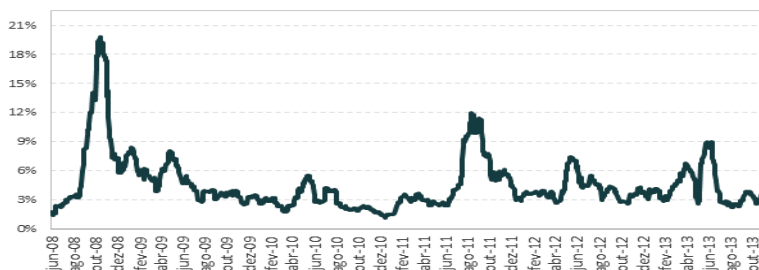
BRASIL CAPITAL FIC FIM - Fundo de Investimento Multimercado

	Janeiro	Fevereiro	Março	Abril	Mai	Junho	Julho	Agosto	Setembro	Outubro	Novembro	Dezembro	Ano	Acumulado
BC FIC FIM 2008					0,27%	1,06%	0,03%	0,21%	-2,36%	-2,97%	2,95%	5,03%	4,05%	4,05%
% CDI					87,47%	112,28%	3,00%	20,34%	-	-	296,40%	452,81%	50,87%	50,87%
BC FIC FIM 2009	3,88%	2,02%	1,07%	6,43%	4,03%	2,83%	5,05%	2,46%	1,92%	1,00%	2,33%	3,12%	42,58%	48,36%
% CDI	370,75%	236,95%	110,10%	766,35%	526,02%	375,08%	642,99%	355,71%	277,91%	144,56%	353,00%	430,59%	430,28%	259,33%
BC FIC FIM 2010	1,36%	0,65%	1,50%	0,41%	-1,32%	1,06%	2,93%	1,92%	1,59%	2,41%	1,77%	1,29%	16,64%	73,04%
% CDI	206,45%	109,30%	198,63%	61,68%	-	134,17%	341,18%	216,16%	187,88%	298,71%	219,49%	139,31%	170,75%	241,79%
BC FIC FIM 2011	-0,03%	0,63%	1,30%	1,86%	-0,07%	-0,10%	-0,86%	3,20%	-1,85%	0,91%	-0,31%	1,48%	6,24%	83,84%
% CDI	-	75,08%	141,78%	222,50%	-	-	-	298,73%	-	103,41%	-	163,37%	53,79%	185,03%
BC FIC FIM 2012	4,02%	3,46%	3,20%	0,74%	0,66%	1,65%	2,20%	0,82%	1,56%	2,24%	0,25%	2,71%	26,14%	131,89%
% CDI	451,13%	462,34%	390,13%	104,47%	88,72%	256,55%	323,61%	119,04%	290,10%	367,04%	45,31%	494,27%	307,81%	228,77%
BC FIC FIM 2013	1,44%	1,37%	-1,18%	1,12%	-2,05%	-3,41%	1,48%	-0,61%	-0,18%	1,55%	2,05%		1,41%	135,16%
% CDI	237,99%	276,52%	-	185,54%	-	-	208,61%	-	-	192,73%	289,16%		19,43%	195,56%

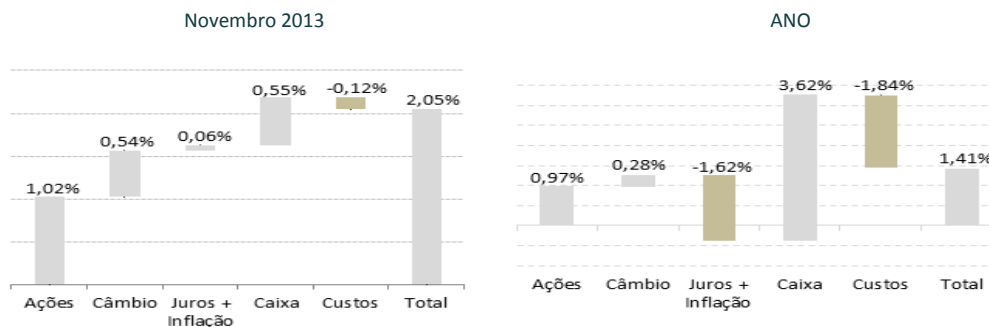
RETORNO ACUMULADO (% - eixo esquerdo) & PL (R\$ MM - eixo direito)



VOLATILIDADE



Atribuição de performance por mercado



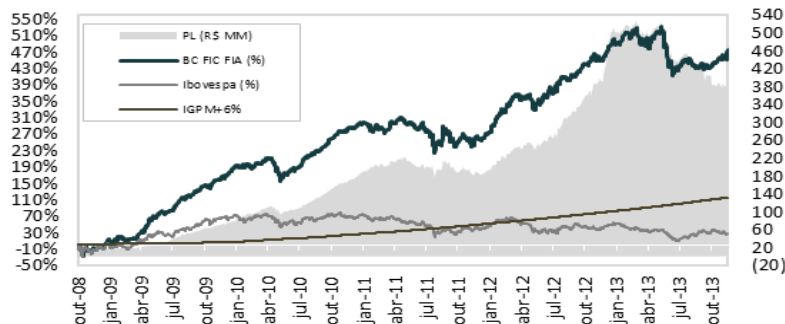
A BC Gestão de Recursos não comercializa nem distribui quotas de fundos de investimentos ou qualquer outro ativo financeiro. As informações contidas neste material são de caráter exclusivamente informativo. É fundamental a leitura do regulamento dos fundos antes de qualquer decisão de investimento. Rentabilidade passada não é garantia de rentabilidade futura. Os Fundos de Investimento não contam com garantia da instituição administradora, da gestora ou do Fundo Garantidor de Créditos - FGC. A rentabilidade divulgada não é líquida de impostos. Riscos gerais: em função das aplicações do fundo, eventuais alterações nas taxas de juros, câmbio ou bolsa de valores podem ocasionar valorizações ou desvalorizações de suas cotas. Fundos de ações com renda variável podem estar expostos a significativa concentração em ativos de poucos emissores, com os riscos daí decorrentes. Categoria ANBID: BC FIA - Fundo de Investimento de Ações Outros e Brasil Capital FIM - Multimercado Macro.

BC FICFIA – Fundo de Investimento de Ações *

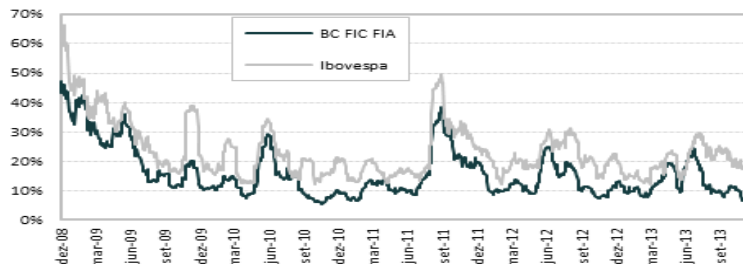
	Janeiro	Fevereiro	Março	Abril	Mai	Junho	Julho	Agosto	Setembro	Outubro	Novembro	Dezembro	Ano	Acumulado
BC FIC FIA 2008										-10,90%	4,70%	6,52%	-0,62%	-0,62%
Ibovespa										-8,7%	-1,8%	2,61%	-8,03%	-8,03%
BC FIC FIA 2009	11,12%	3,05%	-0,64%	30,78%	15,52%	4,81%	15,25%	6,52%	6,59%	3,06%	8,28%	8,58%	185,64%	183,86%
Ibovespa	4,66%	-2,84%	7,18%	15,55%	12,49%	-3,26%	6,41%	3,15%	8,90%	0,04%	8,93%	2,30%	82,66%	67,99%
BC FIC FIA 2010	1,41%	0,84%	4,59%	-0,78%	-8,75%	1,85%	11,09%	5,26%	5,45%	6,56%	4,02%	3,09%	38,96%	294,45%
Ibovespa	-4,65%	1,68%	5,82%	-4,04%	-6,64%	-3,35%	10,80%	-3,51%	6,58%	1,79%	-4,20%	2,36%	1,04%	69,74%
BC FIC FIA 2011	-2,07%	-0,10%	1,59%	4,67%	-3,04%	-1,78%	-5,51%	2,25%	-6,39%	3,35%	-3,97%	3,83%	-7,67%	264,21%
Ibovespa	-3,94%	1,21%	1,79%	-3,58%	-2,29%	-3,43%	-5,74%	-3,96%	-7,38%	11,49%	-2,51%	-0,21%	-18,11%	39,00%
BC FIC FIA 2012	9,71%	8,04%	6,84%	0,71%	-2,08%	3,49%	4,84%	2,15%	3,94%	4,76%	0,50%	7,10%	62,22%	490,81%
Ibovespa	11,13%	4,34%	-1,98%	-4,17%	-11,86%	-0,25%	3,21%	1,72%	3,70%	-3,56%	0,71%	6,05%	7,40%	49,29%
BC FIC FIA 2013	2,75%	2,58%	-3,60%	1,67%	-4,56%	-9,12%	3,67%	-2,94%	-0,08%	3,86%	3,96%		-2,74%	474,65%
Ibovespa	-1,95%	-3,91%	-1,91%	-0,74%	-4,30%	-11,31%	1,64%	3,68%	4,66%	3,66%	-3,27%		-13,90%	28,54%

* Fundo fechado para captação

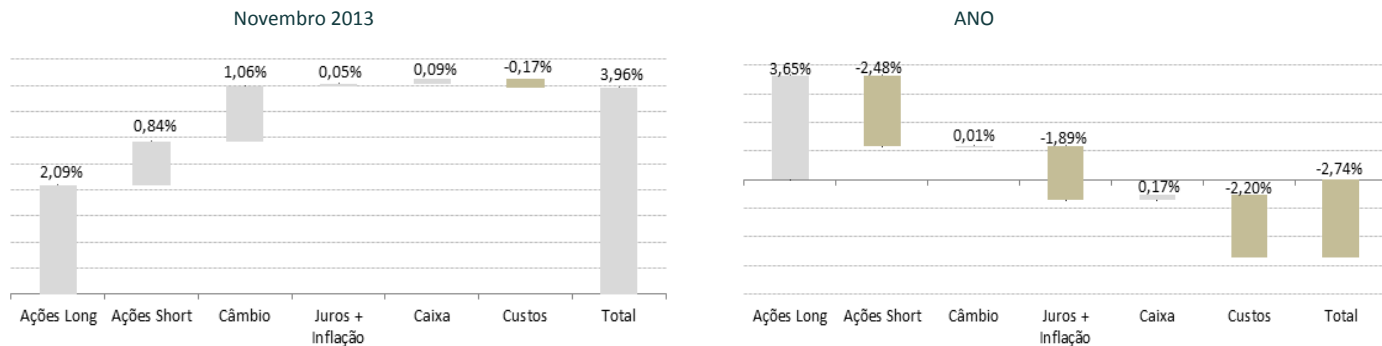
RETORNO ACUMULADO (% - eixo esquerdo) & PL (R\$MM - eixo direito)



VOLATILIDADE



Atribuição de performance por mercado

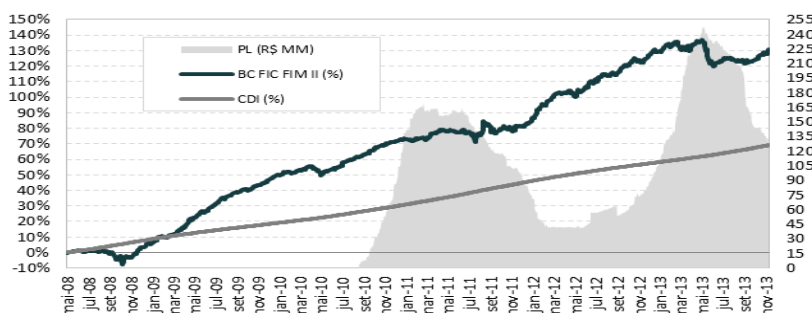


A BC Gestão de Recursos não comercializa nem distribui quotas de fundos de investimentos ou qualquer outro ativo financeiro. As informações contidas neste material são de caráter exclusivamente informativo. É fundamental a leitura do regulamento dos fundos antes de qualquer decisão de investimento. Rentabilidade passada não é garantia de rentabilidade futura. Os Fundos de Investimento não contam com garantia da instituição administradora, da gestora ou do Fundo Garantidor de Créditos - FGC. A rentabilidade divulgada não é líquida de impostos. Riscos gerais: em função das aplicações do fundo, eventuais alterações nas taxas de juros, câmbio ou bolsa de valores podem ocasionar valorizações ou desvalorizações de suas cotas. Fundos de ações com renda variável podem estar expostos a significativa concentração em ativos de poucos emissores, com os riscos daí decorrentes. Categoria ANBID: BC FIA - Fundo de Investimento de Ações Outros e Brasil Capital FIM - Multimercado Macro.

BRASIL CAPITAL II FIC FIM - Fundo de Investimento Multimercado

	Janeiro	Fevereiro	Março	Abril	Mai	Junho	Julho	Agosto	Setembro	Outubro	Novembro	Dezembro	Ano	Acumulado
BC FIC FIM II 2008					0,27%	1,06%	0,03%	0,21%	-2,36%	-2,97%	2,95%	5,03%	4,05%	4,05%
% CDI					87,47%	112,28%	3,00%	20,34%	-	-	296,40%	452,81%	50,87%	50,87%
BC FIC FIM II 2009	3,88%	2,02%	1,07%	6,43%	4,03%	2,83%	5,05%	2,46%	1,92%	1,00%	2,33%	3,12%	42,58%	48,36%
% CDI	370,75%	236,95%	110,10%	766,35%	526,02%	375,08%	642,99%	355,71%	277,91%	144,56%	353,00%	430,59%	430,28%	259,33%
BC FIC FIM II 2010	1,36%	0,65%	1,50%	0,41%	-1,32%	1,06%	2,93%	1,92%	1,47%	2,35%	1,73%	1,25%	16,34%	72,60%
% CDI	206,45%	109,30%	198,63%	61,68%	-	134,17%	341,18%	216,16%	174,13%	291,91%	214,18%	134,29%	167,69%	240,33%
BC FIC FIM II 2011	-0,11%	0,62%	1,24%	1,83%	-0,14%	-0,13%	-0,91%	3,17%	-1,89%	0,87%	-0,36%	1,44%	5,68%	82,40%
% CDI	-	73,72%	135,51%	218,98%	-	-	-	295,27%	-	98,67%	-	158,25%	48,97%	181,86%
BC FIC FIM II 2012	3,92%	3,42%	3,16%	0,75%	0,58%	1,60%	2,16%	0,78%	1,54%	2,20%	0,22%	2,68%	25,52%	128,95%
% CDI	440,28%	456,74%	385,36%	106,06%	77,57%	249,45%	318,14%	113,04%	285,26%	360,37%	39,18%	489,19%	300,52%	223,68%
BC FIC FIM II 2013	1,38%	1,33%	-1,31%	1,11%	-2,14%	-3,45%	1,43%	-0,65%	-0,22%	1,50%	2,01%		0,83%	130,84%
% CDI	229,23%	269,43%	-	185,48%	-	-	201,09%	-	-	186,67%	282,88%		11,34%	189,30%

RETORNO ACUMULADO (% - eixo esquerdo) & PL (R\$ MM - eixo direito)

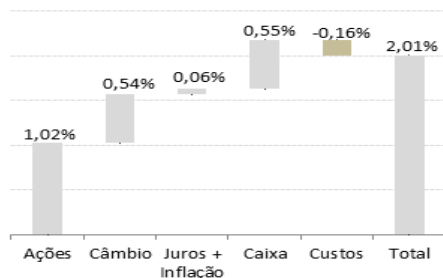


VOLATILIDADE

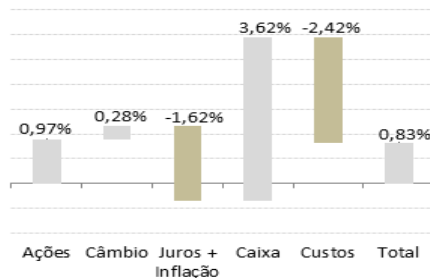


Atribuição de performance por mercado

Novembro 2013



ANO



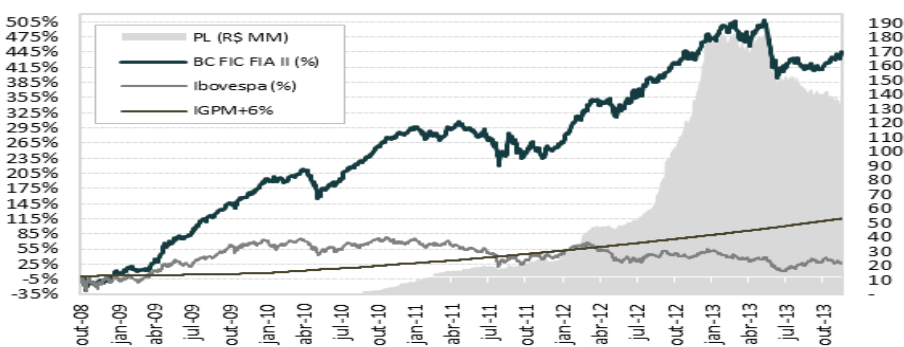
A BC Gestão de Recursos não comercializa nem distribui quotas de fundos de investimentos ou qualquer outro ativo financeiro. As informações contidas neste material são de caráter exclusivamente informativo. É fundamental a leitura do regulamento dos fundos antes de qualquer decisão de investimento. Rentabilidade passada não é garantia de rentabilidade futura. Os Fundos de Investimento não contam com garantia da instituição administradora, da gestora ou do Fundo Garantidor de Créditos - FGC. A rentabilidade divulgada não é líquida de impostos. Riscos gerais: em função das aplicações do fundo, eventuais alterações nas taxas de juros, câmbio ou bolsa de valores podem ocasionar valorizações ou desvalorizações de suas cotas. Fundos de ações com renda variável podem estar expostos a significativa concentração em ativos de poucos emissores, com os riscos daí decorrentes. Categoria ANBID: BC FIA - Fundo de Investimento de Ações Outros e Brasil Capital FIM - Multimercado Macro.

BC II FICFIA – Fundo de Investimento de Ações *

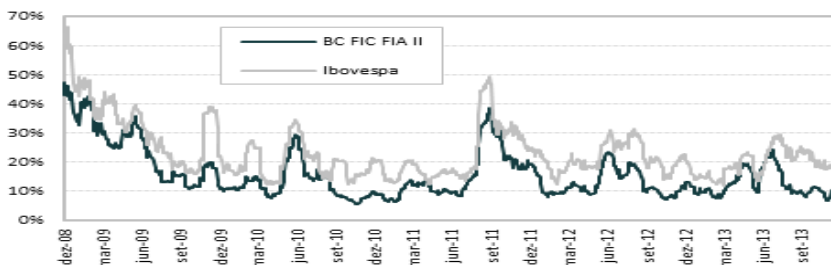
	Janeiro	Fevereiro	Março	Abril	Mai	Junho	Julho	Agosto	Setembro	Outubro	Novembro	Dezembro	Ano	Acumulado
BC FIC FIA II 2008										-10,90%	4,70%	6,52%	-0,62%	-0,62%
Ibovespa										-8,7%	-1,8%	2,61%	-8,03%	-8,03%
BC FIC FIA II 2009	11,12%	3,05%	-0,64%	30,78%	15,52%	4,81%	15,25%	6,52%	6,59%	3,06%	8,28%	8,58%	185,64%	183,86%
Ibovespa	4,66%	-2,84%	7,18%	15,55%	12,49%	-3,26%	6,41%	3,15%	8,90%	0,04%	8,93%	2,30%	82,66%	67,99%
BC FIC FIA II 2010	1,41%	0,84%	4,59%	-0,78%	-8,75%	1,85%	11,09%	5,26%	5,19%	6,40%	3,91%	2,94%	38,07%	291,92%
Ibovespa	-4,65%	1,68%	5,82%	-4,04%	-6,64%	-3,35%	10,80%	-3,51%	6,58%	1,79%	-4,20%	2,36%	1,04%	69,74%
BC FIC FIA II 2011	-2,18%	-0,14%	1,52%	4,44%	-2,99%	-1,83%	-5,56%	2,27%	-6,51%	3,12%	-4,01%	3,69%	-8,59%	258,25%
Ibovespa	-3,94%	1,21%	1,79%	-3,58%	-2,29%	-3,43%	-5,74%	-3,96%	-7,38%	11,49%	-2,51%	-0,21%	-18,11%	39,00%
BC FIC FIA II 2012	9,09%	7,41%	6,62%	0,64%	-2,07%	3,39%	4,88%	2,11%	3,90%	4,64%	0,55%	7,03%	59,52%	471,47%
Ibovespa	11,13%	4,34%	-1,98%	-4,17%	-11,86%	-0,25%	3,21%	1,72%	3,70%	-3,56%	0,71%	6,05%	7,40%	49,29%
BC FIC FIA II 2013	2,71%	2,55%	-3,65%	1,66%	-4,64%	-9,16%	3,62%	-2,99%	-0,13%	3,82%	3,94%		-3,19%	453,27%
Ibovespa	-1,95%	-3,91%	-1,91%	-0,74%	-4,30%	-11,31%	1,64%	3,68%	4,66%	3,66%	-3,27%		-13,90%	28,54%

* Fundo fechado para captação

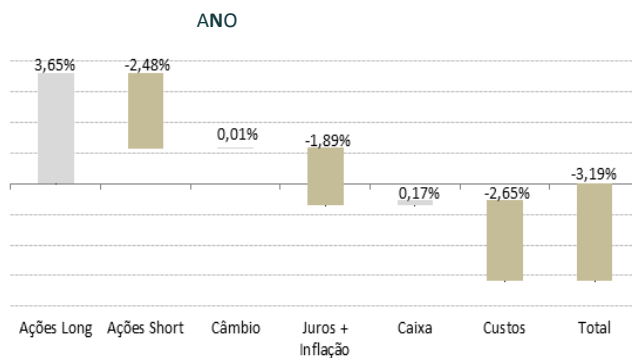
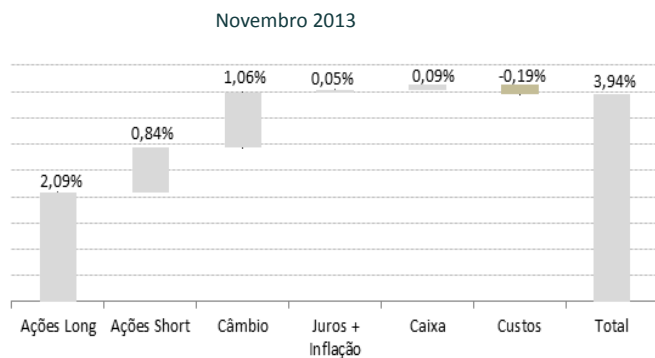
RETORNO ACUMULADO (% - eixo esquerdo) & PL (R\$MM - eixo direito)



VOLATILIDADE



Atribuição de performance por mercado

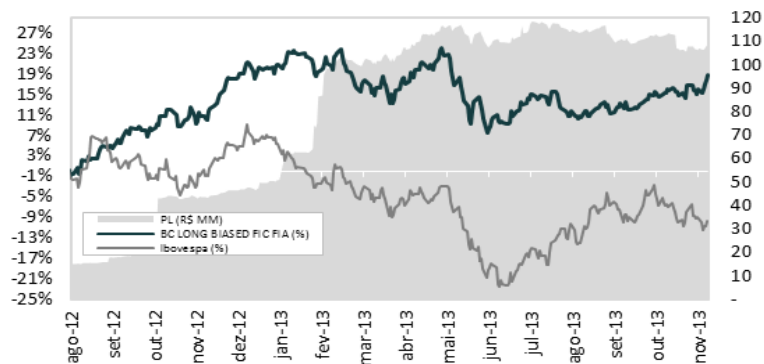


A BC Gestão de Recursos não comercializa nem distribui quotas de fundos de investimentos ou qualquer outro ativo financeiro. As informações contidas neste material são de caráter exclusivamente informativo. É fundamental a leitura do regulamento dos fundos antes de qualquer decisão de investimento. Rentabilidade passada não é garantia de rentabilidade futura. Os Fundos de Investimento não contam com garantia da instituição administradora, da gestora ou do Fundo Garantidor de Créditos - FGC. A rentabilidade divulgada não é líquida de impostos. Riscos gerais: em função das aplicações do fundo, eventuais alterações nas taxas de juros, câmbio ou bolsa de valores podem ocasionar valorizações ou desvalorizações de suas cotas. Fundos de ações com renda variável podem estar expostos a significativa concentração em ativos de poucos emissores, com os riscos daí decorrentes. Categoria ANBID: BC FIA - Fundo de Investimento de Ações Outros e Brasil Capital FIM - Multimercado Macro.

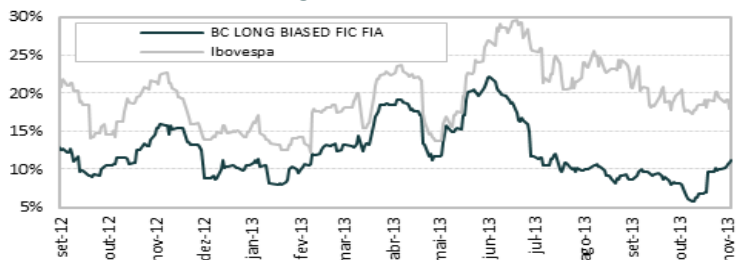
BC LONG BIASED FICFIA – Fundo de Investimento de Ações

	Janeiro	Fevereiro	Março	Abril	Mai	Junho	Julho	Agosto	Setembro	Outubro	Novembro	Dezembro	Ano	Acumulado
BC LB FICFIA 2012														
Ibovespa								-0,63%	5,10%	4,20%	1,77%	7,47%	19,02%	19,02%
BC LB FICFIA 2013	2,77%	-0,04%	-3,69%	1,36%	-2,22%	-5,27%	3,28%	-3,16%	1,55%	3,39%	2,38%		-0,15%	18,84%
Ibovespa	-1,95%	-3,91%	-1,92%	-0,74%	-4,30%	-11,31%	1,64%	3,68%	4,66%	3,66%	-3,27%		-13,90%	-9,69%

RETORNO ACUMULADO (% - eixo esquerdo) & PL (R\$MM - eixo direito)



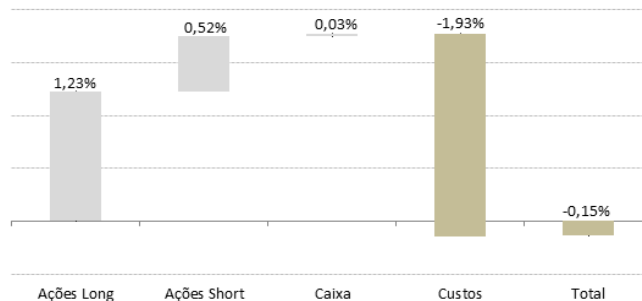
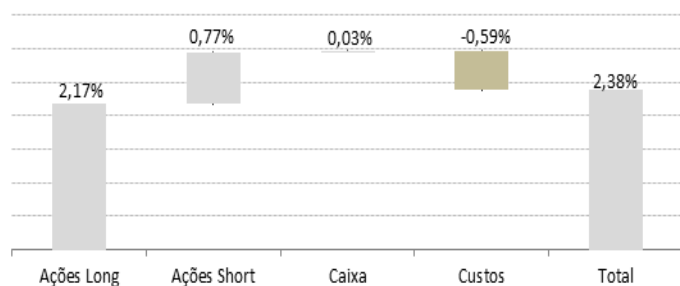
VOLATILIDADE



Atribuição de performance por setor

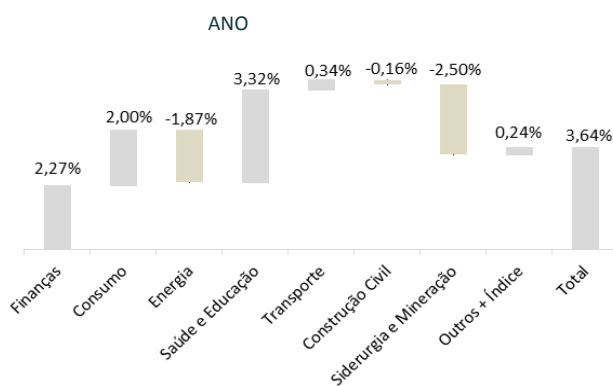
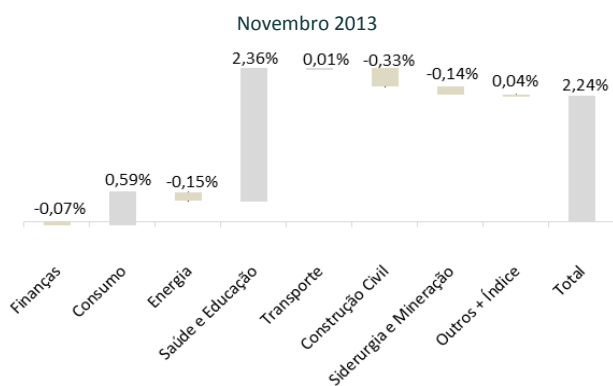
Novembro 2013

ANO

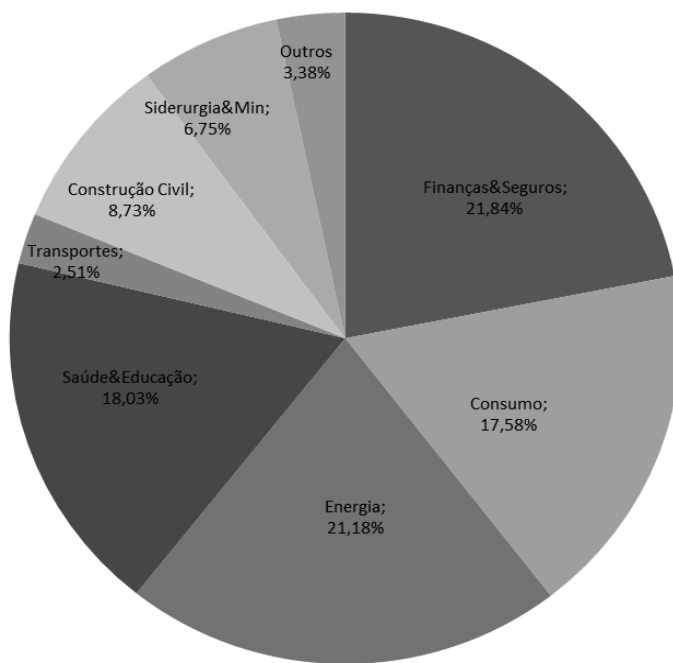


A BC Gestão de Recursos não comercializa nem distribui quotas de fundos de investimentos ou qualquer outro ativo financeiro. As informações contidas neste material são de caráter exclusivamente informativo. É fundamental a leitura do regulamento dos fundos antes de qualquer decisão de investimento. Rentabilidade passada não é garantia de rentabilidade futura. Os Fundos de Investimento não contam com garantia da instituição administradora, da gestora ou do Fundo Garantidor de Créditos - FGC. A rentabilidade divulgada não é líquida de impostos. Riscos gerais: em função das aplicações do fundo, eventuais alterações nas taxas de juros, câmbio ou bolsa de valores podem ocasionar valorizações ou desvalorizações de suas cotas. Fundos de ações com renda variável podem estar expostos a significativa concentração em ativos de poucos emissores, com os riscos daí decorrentes. Categoria ANBID: BC FIA - Fundo de Investimento de Ações Outros e Brasil Capital FIM - Multimercado Macro.

Carteira de ações
Atribuição de performance por setor



Posições da carteira de ações



Liquidez diária	%
< R\$ 1MM	4,6%
R\$ 1MM - R\$ 10MM	6,6%
> R\$ 10 MM	88,8%

Valor de mercado	%
< R\$ 1 bi	3,6%
R\$ 1 bi - R\$ 10 bi	53,8%
> R\$ 10 bi	42,6%

Exposição	%
Long	113,9%
Short	-23,2%
Exposição Líquida	90,7%

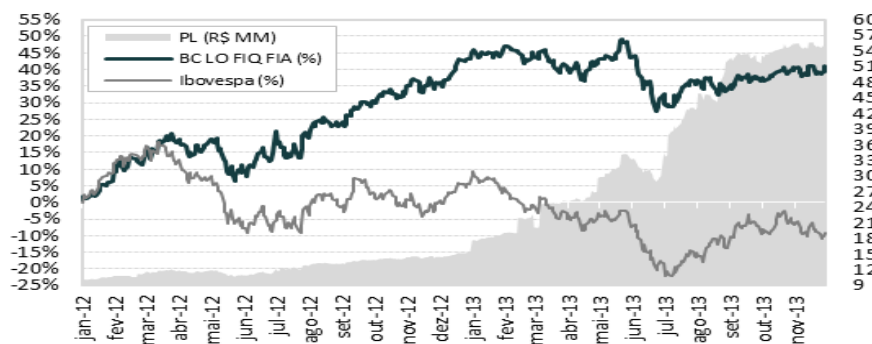
*Todos os dados desta carta são com cota de 29/11/2013 e as rentabilidades são líquidas de taxas de administração e performance.

A BC Gestão de Recursos não comercializa nem distribui quotas de fundos de investimentos ou qualquer outro ativo financeiro. As informações contidas neste material são de caráter exclusivamente informativo. É fundamental a leitura do regulamento dos fundos antes de qualquer decisão de investimento. Rentabilidade passada não é garantia de rentabilidade futura. Os Fundos de Investimento não contam com garantia da instituição administradora, da gestora ou do Fundo Garantidor de Créditos - FGC. A rentabilidade divulgada não é líquida de impostos. Riscos gerais: em função das aplicações do fundo, eventuais alterações nas taxas de juros, câmbio ou bolsa de valores podem ocasionar valorizações ou desvalorizações de suas cotas. Fundos de ações com renda variável podem estar expostos a significativa concentração em ativos de poucos emissores, com os riscos daí decorrentes. Categoria ANBID: BC FIA - Fundo de Investimento de Ações Outros e Brasil Capital FIM - Multimercado Macro.

BC LONG ONLY FICFIA – Fundo de Investimento de Ações

	Janeiro	Fevereiro	Março	Abril	Mai	Junho	Julho	Agosto	Setembro	Outubro	Novembro	Dezembro	Ano	Acumulado
BC LO FIQ FIA 2012	6,67%	5,99%	4,18%	0,35%	-5,93%	3,28%	4,28%	2,76%	4,78%	3,01%	2,22%	5,57%	43,33%	43,33%
Ibovespa	11,13%	4,34%	-1,98%	-4,17%	-11,86%	-0,25%	3,21%	1,72%	3,70%	-3,56%	0,71%	6,05%	7,39%	7,39%
BC LO FIQ FIA 2013	1,89%	-0,65%	-2,41%	0,81%	0,43%	-8,09%	2,84%	-0,92%	1,61%	3,22%	0,10%		-1,68%	40,93%
Ibovespa	-1,95%	-3,91%	-1,91%	-0,74%	-4,30%	-11,31%	1,64%	3,68%	4,66%	3,66%	-3,27%		-13,90%	-7,53%

RETORNO ACUMULADO (% - eixo esquerdo) & PL (R\$MM - eixo direito)



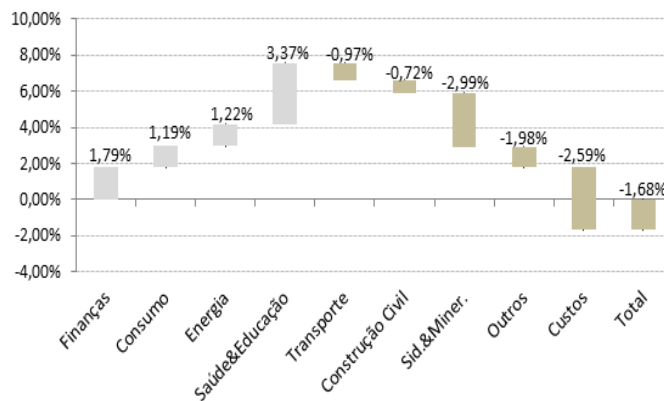
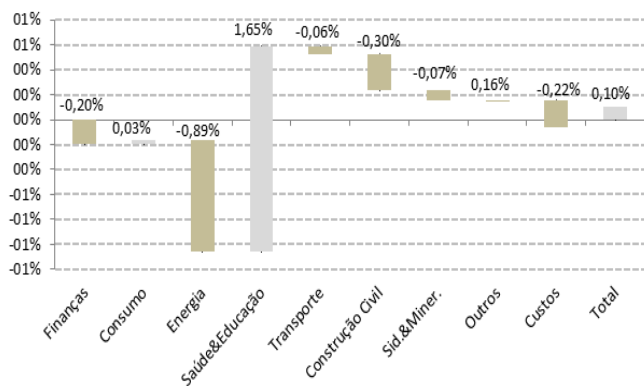
VOLATILIDADE



Atribuição de performance por setor

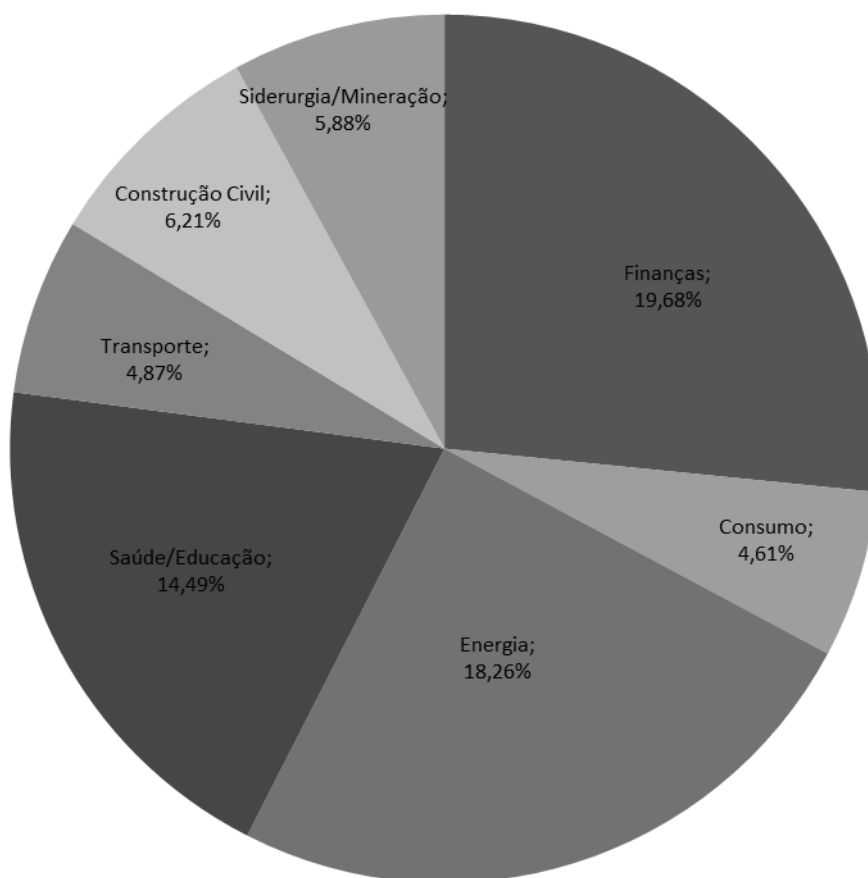
Novembro 2013

ANO



A BC Gestão de Recursos não comercializa nem distribui quotas de fundos de investimentos ou qualquer outro ativo financeiro. As informações contidas neste material são de caráter exclusivamente informativo. É fundamental a leitura do regulamento dos fundos antes de qualquer decisão de investimento. Rentabilidade passada não é garantia de rentabilidade futura. Os Fundos de Investimento não contam com garantia da instituição administradora, da gestora ou do Fundo Garantidor de Créditos - FGC. A rentabilidade divulgada não é líquida de impostos. Riscos gerais: em função das aplicações do fundo, eventuais alterações nas taxas de juros, câmbio ou bolsa de valores podem ocasionar valorizações ou desvalorizações de suas cotas. Fundos de ações com renda variável podem estar expostos a significativa concentração em ativos de poucos emissores, com os riscos daí decorrentes. Categoria ANBID: BC FIA - Fundo de Investimento de Ações Outros e Brasil Capital FIM - Multimercado Macro.

Posições da carteira de ações – Long Only FIC FIA



Liquidez diária	%
< R\$ 1MM	0,0%
R\$ 1MM - R\$ 10MM	0,5%
> R\$ 10 MM	99,5%

Valor de mercado	%
< R\$ 1 bi	0,0%
R\$ 1 bi - R\$ 10 bi	55,0%
> R\$ 10 bi	45,0%

Exposição	%
Long	74,0%

*Todos os dados desta carta são com cota de 29/11/2013 e as rentabilidades são líquidas de taxas de administração e performance.

A BC Gestão de Recursos não comercializa nem distribui quotas de fundos de investimentos ou qualquer outro ativo financeiro. As informações contidas neste material são de caráter exclusivamente informativo. É fundamental a leitura do regulamento dos fundos antes de qualquer decisão de investimento. Rentabilidade passada não é garantia de rentabilidade futura. Os Fundos de Investimento não contam com garantia da instituição administradora, da gestora ou do Fundo Garantidor de Créditos - FGC. A rentabilidade divulgada não é líquida de impostos. Riscos gerais: em função das aplicações do fundo, eventuais alterações nas taxas de juros, câmbio ou bolsa de valores podem ocasionar valorizações ou desvalorizações de suas cotas. Fundos de ações com renda variável podem estar expostos a significativa concentração em ativos de poucos emissores, com os riscos daí decorrentes. Categoria ANBID: BC FIA - Fundo de Investimento de Ações Outros e Brasil Capital FIM - Multimercado Macro.