

Prezados Investidores,

No mês de Outubro os Fundos BC FIA e BC FIM tiveram retorno de +3,35% e +0,91% (103,41% do CDI), versus desempenho do Ibovespa de +11,49%. Em 12 meses as variações acumuladas são de -0,69% e +8,26% versus Ibovespa de -17,45% e CDI de +11,56%, respectivamente. Desde o início, em termos anualizados, o retorno do BC FIA é de +53,23% e do BC FIM de +18,94% (173,86% do CDI), em comparação com +12,47% do Ibovespa.

Neste mês, o ambiente econômico global continuou cercado de incertezas. A alta volatilidade dos ciclos econômicos nos países desenvolvidos, aliado a uma carga elevada de dívida/PIB, causa temores nos mercados financeiros.

A percepção que temos sobre a crise no mundo desenvolvido pode ser dividida em dois temas distintos. O primeiro tema é o da economia americana cujo baixo crescimento econômico irá perdurar por um longo período de tempo, corroborado pelas expectativas do Banco Central Americano manter a taxas de juros nas mínimas históricas até, pelo menos, 2013. Os EUA estão passando por um ciclo natural de desalavancagem, os dados de Dívida Total / Produto mostram que tanto as famílias americanas quanto o sistema financeiro vêm reduzindo a alavancagem desde o final de 2007. O baixo crescimento do consumo das famílias mostra que a poupança líquida está sendo destinada para o pagamento de dívidas. Ao mesmo tempo não apostamos num cenário de recessão para economia americana, simplesmente porque entendemos que o dinamismo do setor privado é elevado e as empresas são altamente competitivas com alto grau investimentos em pesquisa e desenvolvimento (P&D).

No segundo tema, a economia européia passa por uma situação bem mais complicada que a americana. O setor privado não tem o dinamismo que vemos nos EUA, e, ao mesmo tempo o setor público é muito lento em reagir as crises nos mercados financeiros, causando eventuais rupturas no sistema interbancário e nos mercados de créditos, e isto terá conseqüências diretas sobre os dados de atividade econômica nos próximos trimestres. Além disso, a orientação dada pelos países menos endividados da União Européia (França, Holanda e Alemanha) é de que os países do mediterrâneo precisam iniciar um processo de redução dos déficits fiscais e reformas estruturais. Logo, o único instrumento para o estímulo econômico da combalida atividade dos países Europeus (ex-alemanha) é a monetária. O novo presidente do BCE, Mario Dragui, em sua primeira reunião, deu início ao processo de corte de juros.

Este pano de fundo do mundo desenvolvido trouxe conseqüências para os mercados emergentes. Entendemos que as economias desenvolvidas ficarão por muito tempo em processo de desalavancagem dos balanços, ao mesmo tempo a dinâmica econômica dos emergentes continuará ditando o ritmo de crescimento mundial. Portanto, vemos, como muito provável, uma outperformance das bolsas dos países emergentes vis a vis as bolsas dos países desenvolvidos.

No Brasil, o Banco Central já iniciou o processo de corte de juros, que deverá seguir por mais algumas reuniões, com mais, no mínimo, dois cortes de 50 bps na taxa Selic, caindo de 11,50% para 10,50%, e as medidas macroprudenciais também começaram a ser flexibilizadas. Na nossa avaliação o ambiente econômico prospectivo no Brasil é promissor. O governo vem fazendo um trabalho razoável de corte de custos e desaceleração dos gastos do governo, que abre espaço para um maior corte dos juros no médio prazo. Além disso, encontramos na bolsa brasileira empresas ligadas à economia doméstica, nos setores de consumo, construção civil, financeiro, seguros e telecomunicações, negociando a valuations atrativos.

Ou seja, entendemos que apesar dos riscos do cenário externo, o ambiente para investimentos em alguns casos ligados à economia doméstica são assimétricos pra cima. Os Fundos da Brasil Capital permanecem investidos em ações, com um nível de exposição à bolsa acima da média histórica. Ao mesmo tempo, pelas incertezas do ambiente externo, que traz desafios importantes para o futuro, carregamos hedges em juro real, moeda e opções de Ibovespa.

A BC Gestão de Recursos não comercializa nem distribui quotas de fundos de investimentos ou qualquer outro ativo financeiro. As informações contidas neste material são de caráter exclusivamente informativo. É fundamental a leitura do regulamento dos fundos antes de qualquer decisão de investimento. Rentabilidade passada não é garantia de rentabilidade futura. Os Fundos de Investimento não contam com garantia da instituição administradora, da gestora ou do Fundo Garantidor de Créditos - FGC. A rentabilidade divulgada não é líquida de impostos. Riscos gerais: em função das aplicações do fundo, eventuais alterações nas taxas de juros, câmbio ou bolsa de valores podem ocasionar valorizações ou desvalorizações de suas cotas. Fundos de ações com renda variável podem estar expostos a significativa concentração em ativos de poucos emissores, com os riscos daí decorrentes. Categoria ANBID: BC FIA - Fundo de Investimento de Ações Outros e Brasil Capital FIM - Multimercado Macro.

No mês de outubro, apesar do forte desempenho do Ibovespa nossa carteira comprada de ações não performou com a mesma magnitude. Como principal destaque, tivemos o impacto negativo da performance das ações do setor de Saúde, além dos custos dos hedges que também impactaram os resultados dos Fundos.

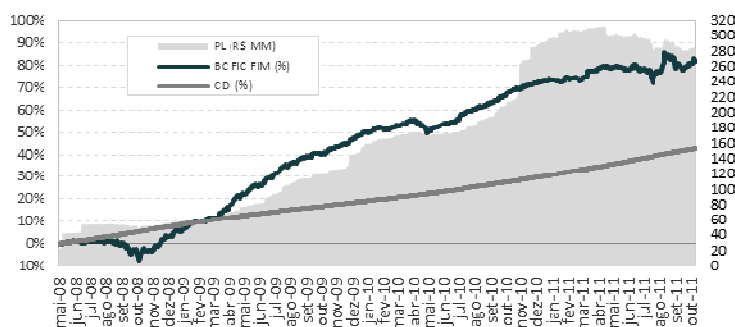
Seguem abaixo os resultados obtidos pelos fundos em Outubro:

A BC Gestão de Recursos não comercializa nem distribui quotas de fundos de investimentos ou qualquer outro ativo financeiro. As informações contidas neste material são de caráter exclusivamente informativo. É fundamental a leitura do regulamento dos fundos antes de qualquer decisão de investimento. Rentabilidade passada não é garantia de rentabilidade futura. Os Fundos de Investimento não contam com garantia da instituição administradora, da gestora ou do Fundo Garantidor de Créditos - FGC. A rentabilidade divulgada não é líquida de impostos. Riscos gerais: em função das aplicações do fundo, eventuais alterações nas taxas de juros, câmbio ou bolsa de valores podem ocasionar valorizações ou desvalorizações de suas cotas. Fundos de ações com renda variável podem estar expostos a significativa concentração em ativos de poucos emissores, com os riscos daí decorrentes. Categoria ANBID: BC FIA - Fundo de Investimento de Ações Outros e Brasil Capital FIM - Multimercado Macro.

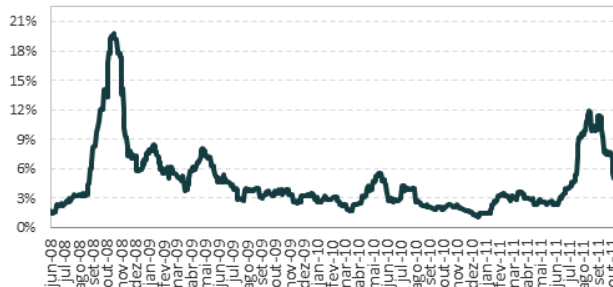
BRASIL CAPITAL FIC FIM - Fundo de Investimento Multimercado

	Janeiro	Fevereiro	Março	Abril	Mai	Junho	Julho	Agosto	Setembro	Outubro	Novembro	Dezembro	Ano	Acumulado
BC FIC FIM 2008					0,27%	1,06%	0,03%	0,21%	-2,36%	-2,97%	2,95%	5,03%	4,05%	4,05%
% CDI					87,47%	112,28%	3,00%	20,34%	-	-	296,40%	452,81%	50,87%	50,87%
BC FIC FIM 2009	3,88%	2,02%	1,07%	6,43%	4,03%	2,83%	5,05%	2,46%	1,92%	1,00%	2,33%	3,12%	42,58%	48,36%
% CDI	370,75%	236,95%	110,10%	766,35%	526,02%	375,08%	642,99%	355,71%	277,91%	144,56%	353,00%	430,59%	430,28%	259,33%
BC FIC FIM 2010	1,36%	0,65%	1,50%	0,41%	-1,32%	1,06%	2,93%	1,92%	1,59%	2,41%	1,77%	1,29%	16,64%	73,04%
% CDI	206,45%	109,30%	198,63%	61,68%	-	134,17%	341,18%	216,16%	187,88%	298,71%	219,49%	139,31%	170,75%	241,79%
BC FIC FIM 2011	-0,03%	0,63%	1,30%	1,86%	-0,07%	-0,10%	-0,86%	3,20%	-1,85%	0,91%			5,02%	81,72%
% CDI	-	75,08%	141,78%	222,50%	-	-	-	298,73%	-	103,41%			51,99%	191,05%

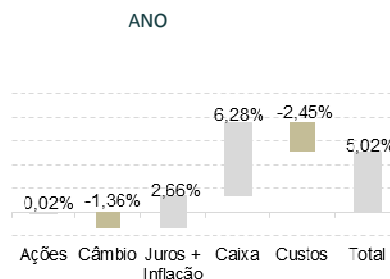
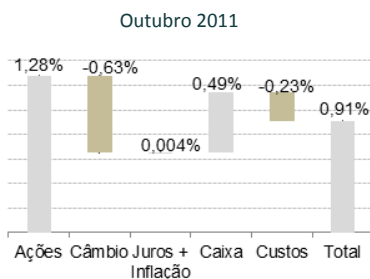
RETORNO ACUMULADO (% - eixo esquerdo) & PL (R\$ MM - eixo direito)



VOLATILIDADE



Atribuição de performance por mercado

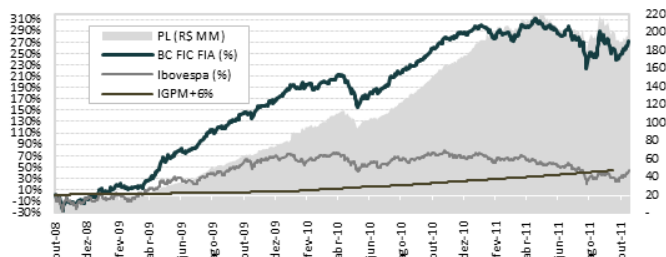


A BC Gestão de Recursos não comercializa nem distribui quotas de fundos de investimentos ou qualquer outro ativo financeiro. As informações contidas neste material são de caráter exclusivamente informativo. É fundamental a leitura do regulamento dos fundos antes de qualquer decisão de investimento. Rentabilidade passada não é garantia de rentabilidade futura. Os Fundos de Investimento não contam com garantia da instituição administradora, da gestora ou do Fundo Garantidor de Créditos - FGC. A rentabilidade divulgada não é líquida de impostos. Riscos gerais: em função das aplicações do fundo, eventuais alterações nas taxas de juros, câmbio ou bolsa de valores podem ocasionar valorizações ou desvalorizações de suas cotas. Fundos de ações com renda variável podem estar expostos a significativa concentração em ativos de poucos emissores, com os riscos daí decorrentes. Categoria ANBID: BC FIA - Fundo de Investimento de Ações Outros e Brasil Capital FIM - Multimercado Macro.

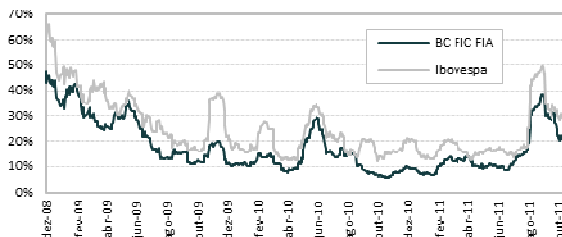
BC FICFIA – Fundo de Investimento de Ações

	Janeiro	Fevereiro	Março	Abril	Maió	Junho	Julho	Agosto	Setembro	Outubro	Novembro	Dezembro	Ano	Acumulado
BC FIC FIA 2008										-10,90%	4,70%	6,52%	-0,62%	-0,62%
Ibovespa										-8,7%	-1,8%	2,61%	-8,03%	-8,03%
BC FIC FIA 2009	11,12%	3,05%	-0,64%	30,78%	15,52%	4,81%	15,25%	6,52%	6,59%	3,06%	8,28%	8,58%	185,64%	183,86%
Ibovespa	4,66%	-2,84%	7,18%	15,55%	12,49%	-3,26%	6,41%	3,15%	8,90%	0,04%	8,93%	2,30%	82,66%	67,99%
BC FIC FIA 2010	1,41%	0,84%	4,59%	-0,78%	-8,75%	1,85%	11,09%	5,26%	5,45%	6,56%	4,02%	3,09%	38,96%	294,45%
Ibovespa	-4,65%	1,68%	5,82%	-4,04%	-6,64%	-3,35%	10,80%	-3,51%	6,58%	1,79%	-4,20%	2,36%	1,04%	69,74%
BC FIC FIA 2011	-2,07%	-0,10%	1,59%	4,67%	-3,04%	-1,78%	-5,51%	2,25%	-6,39%	3,35%			-7,39%	265,30%
Ibovespa	-3,94%	1,21%	1,79%	-3,58%	-2,29%	-3,43%	-5,74%	-3,96%	-7,38%	11,49%			-15,82%	42,88%

RETORNO ACUMULADO (% - eixo esquerdo) & PL (R\$MM - eixo direito)

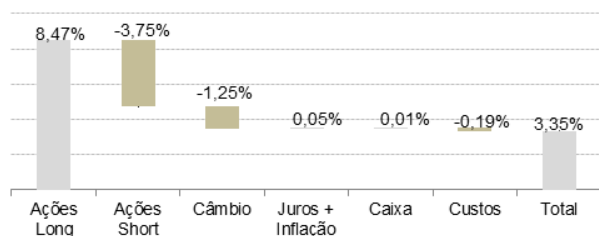


VOLATILIDADE

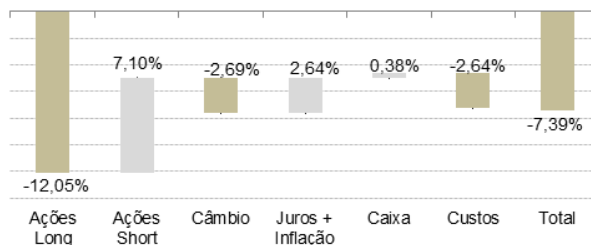


Atribuição de performance por mercado

Outubro 2011



ANO

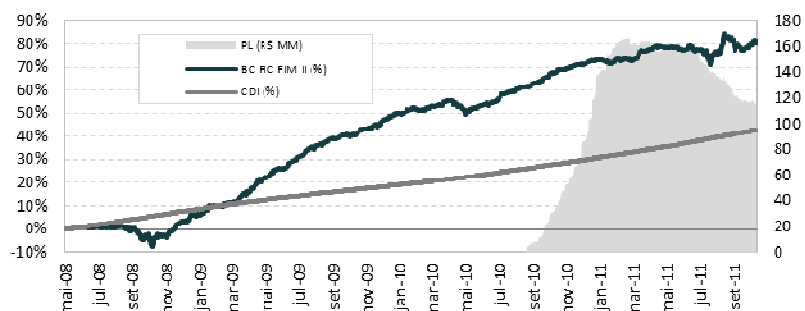


A BC Gestão de Recursos não comercializa nem distribui quotas de fundos de investimentos ou qualquer outro ativo financeiro. As informações contidas neste material são de caráter exclusivamente informativo. É fundamental a leitura do regulamento dos fundos antes de qualquer decisão de investimento. Rentabilidade passada não é garantia de rentabilidade futura. Os Fundos de Investimento não contam com garantia da instituição administradora, da gestora ou do Fundo Garantidor de Créditos - FGC. A rentabilidade divulgada não é líquida de impostos. Riscos gerais: em função das aplicações do fundo, eventuais alterações nas taxas de juros, câmbio ou bolsa de valores podem ocasionar valorizações ou desvalorizações de suas cotas. Fundos de ações com renda variável podem estar expostos a significativa concentração em ativos de poucos emissores, com os riscos daí decorrentes. Categoria ANBID: BC FIA - Fundo de Investimento de Ações Outros e Brasil Capital FIM - Multimerado Macro.

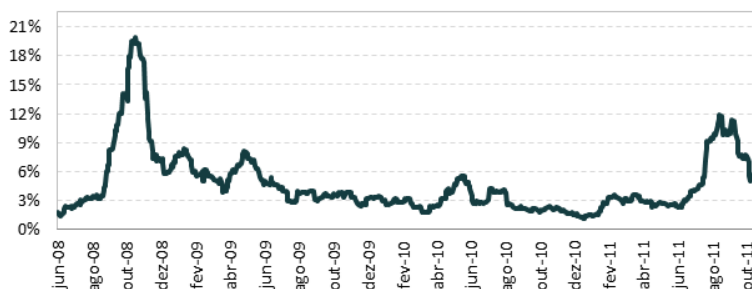
BRASIL CAPITAL II FIC FIM - Fundo de Investimento Multimercado

	Janeiro	Fevereiro	Março	Abril	Maió	Junho	Julho	Agosto	Setembro	Outubro	Novembro	Dezembro	Ano	Acumulado
BC FIC FIM II 2008					0,27%	1,06%	0,03%	0,21%	-2,36%	-2,97%	2,95%	5,03%	4,05%	4,05%
% CDI					87,47%	112,28%	3,00%	20,34%	-	-	296,40%	452,81%	50,87%	50,87%
BC FIC FIM II 2009	3,88%	2,02%	1,07%	6,43%	4,03%	2,83%	5,05%	2,46%	1,92%	1,00%	2,33%	3,12%	42,58%	48,36%
% CDI	370,75%	236,95%	110,10%	766,35%	526,02%	375,08%	642,99%	355,71%	277,91%	144,56%	353,00%	430,59%	430,28%	259,33%
BC FIC FIM II 2010	1,36%	0,65%	1,50%	0,41%	-1,32%	1,06%	2,93%	1,92%	1,47%	2,35%	1,73%	1,25%	16,34%	72,60%
% CDI	206,45%	109,30%	198,63%	61,68%	-	134,17%	341,18%	216,16%	174,13%	291,91%	214,18%	134,29%	167,69%	240,33%
BC FIC FIM II 2011	-0,11%	0,62%	1,24%	1,83%	-0,14%	-0,13%	-0,91%	3,17%	-1,89%	0,87%			4,56%	80,46%
% CDI	-	73,72%	135,51%	218,98%	-	-	-	295,27%	-	98,67%			47,21%	188,10%

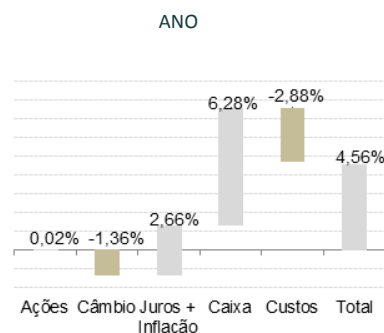
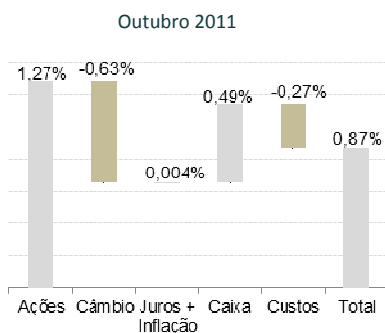
RETORNO ACUMULADO (% - eixo esquerdo) & PL (R\$ MM - eixo direito)



VOLATILIDADE



Atribuição de performance por mercado

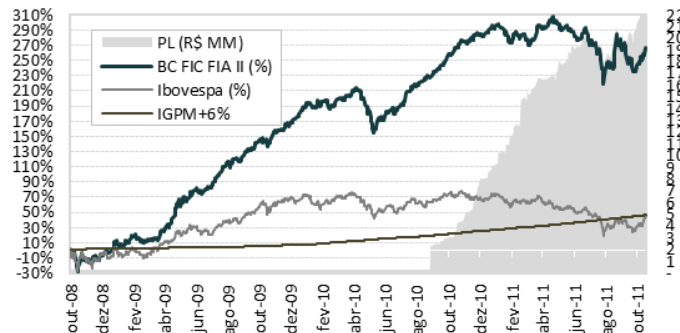


A BC Gestão de Recursos não comercializa nem distribui quotas de fundos de investimentos ou qualquer outro ativo financeiro. As informações contidas neste material são de caráter exclusivamente informativo. É fundamental a leitura do regulamento dos fundos antes de qualquer decisão de investimento. Rentabilidade passada não é garantia de rentabilidade futura. Os Fundos de Investimento não contam com garantia da instituição administradora, da gestora ou do Fundo Garantidor de Créditos - FGC. A rentabilidade divulgada não é líquida de impostos. Riscos gerais: em função das aplicações do fundo, eventuais alterações nas taxas de juros, câmbio ou bolsa de valores podem ocasionar valorizações ou desvalorizações de suas cotas. Fundos de ações com renda variável podem estar expostos a significativa concentração em ativos de poucos emissores, com os riscos daí decorrentes. Categoria ANBID: BC FIA - Fundo de Investimento de Ações Outros e Brasil Capital FIM - Multimercado Macro.

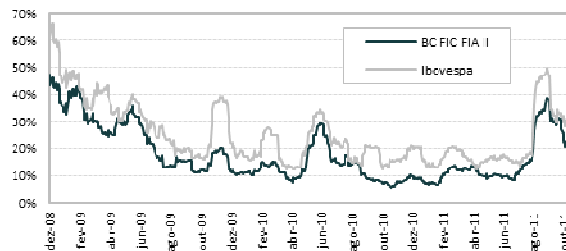
BC II FICFIA – Fundo de Investimento de Ações

	Janeiro	Fevereiro	Março	Abril	Maió	Junho	Julho	Agosto	Setembro	Outubro	Novembro	Dezembro	Ano	Acumulado
BC FIC FIA II 2008										-10,90%	4,70%	6,52%	-0,62%	-0,62%
Ibovespa										-8,7%	-1,8%	2,61%	-8,03%	-8,03%
BC FIC FIA II 2009	11,12%	3,05%	-0,64%	30,78%	15,52%	4,81%	15,25%	6,52%	6,59%	3,06%	8,28%	8,58%	185,64%	183,86%
Ibovespa	4,66%	-2,84%	7,18%	15,55%	12,49%	-3,26%	6,41%	3,15%	8,90%	0,04%	8,93%	2,30%	82,66%	67,99%
BC FIC FIA II 2010	1,41%	0,84%	4,59%	-0,78%	-8,75%	1,85%	11,09%	5,26%	5,19%	6,40%	3,91%	2,94%	38,07%	291,92%
Ibovespa	-4,65%	1,68%	5,82%	-4,04%	-6,64%	-3,35%	10,80%	-3,51%	6,58%	1,79%	-4,20%	2,36%	1,04%	69,74%
BC FIC FIA II 2011	-2,18%	-0,14%	1,52%	4,44%	-2,99%	-1,83%	-5,56%	2,27%	-6,51%	3,12%			-8,15%	259,97%
Ibovespa	-3,94%	1,21%	1,79%	-3,58%	-2,29%	-3,43%	-5,74%	-3,96%	-7,38%	11,49%			-15,82%	42,88%

RETORNO ACUMULADO (% - eixo esquerdo) & PL (R\$MM - eixo direito)

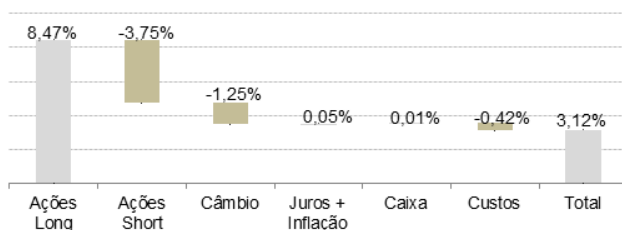


VOLATILIDADE

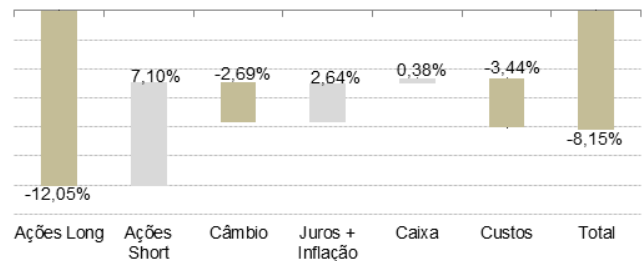


Atribuição de performance por mercado

Outubro 2011



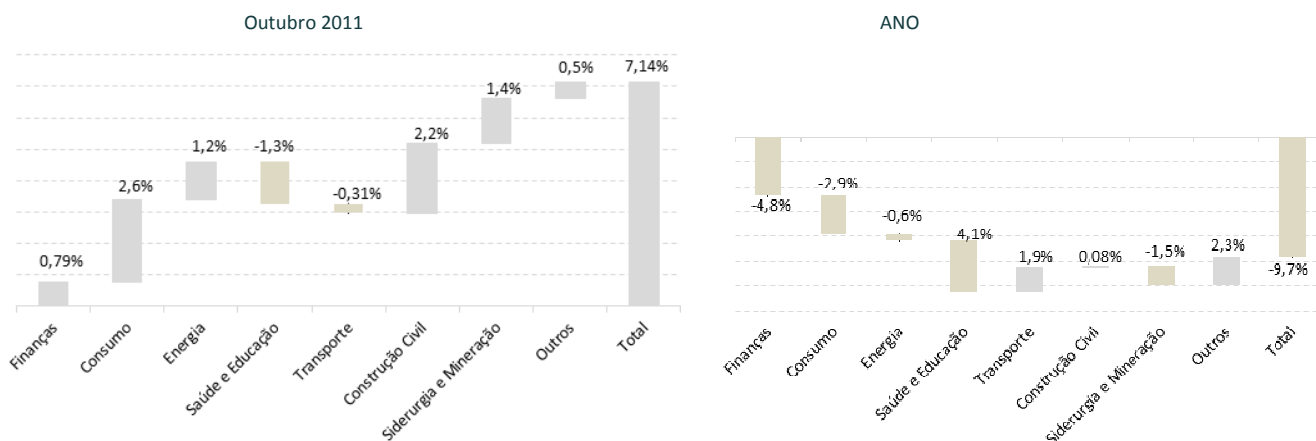
ANO



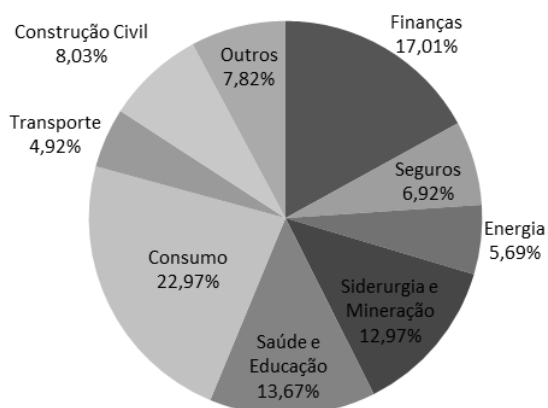
Carteira de ações

A BC Gestão de Recursos não comercializa nem distribui quotas de fundos de investimentos ou qualquer outro ativo financeiro. As informações contidas neste material são de caráter exclusivamente informativo. É fundamental a leitura do regulamento dos fundos antes de qualquer decisão de investimento. Rentabilidade passada não é garantia de rentabilidade futura. Os Fundos de Investimento não contam com garantia da instituição administradora, da gestora ou do Fundo Garantidor de Créditos - FGC. A rentabilidade divulgada não é líquida de impostos. Riscos gerais: em função das aplicações do fundo, eventuais alterações nas taxas de juros, câmbio ou bolsa de valores podem ocasionar valorizações ou desvalorizações de suas cotas. Fundos de ações com renda variável podem estar expostos a significativa concentração em ativos de poucos emissores, com os riscos daí decorrentes. Categoria ANBID: BC FIA - Fundo de Investimento de Ações Outros e Brasil Capital FIM - Multimerado Macro.

Atribuição de performance por setor



Posições da carteira de ações



Liquidez diária	%
< R\$ 1MM	10,4%
R\$ 1MM - R\$ 10MM	24,4%
> R\$ 10 MM	65,2%

Valor de mercado	%
< R\$ 1 bi	5,7%
R\$ 1 bi - R\$ 10 bi	64%
> R\$ 10 bi	30,3%

Exposição	%
Long	123%
Short	-34%
Exposição Líquida	89%

*Todos os dados desta carta são com cota de 31/10/2011 e as rentabilidades são líquidas de taxas de administração e performance.

A BC Gestão de Recursos não comercializa nem distribui quotas de fundos de investimentos ou qualquer outro ativo financeiro. As informações contidas neste material são de caráter exclusivamente informativo. É fundamental a leitura do regulamento dos fundos antes de qualquer decisão de investimento. Rentabilidade passada não é garantia de rentabilidade futura. Os Fundos de Investimento não contam com garantia da instituição administradora, da gestora ou do Fundo Garantidor de Créditos - FGC. A rentabilidade divulgada não é líquida de impostos. Riscos gerais: em função das aplicações do fundo, eventuais alterações nas taxas de juros, câmbio ou bolsa de valores podem ocasionar valorizações ou desvalorizações de suas cotas. Fundos de ações com renda variável podem estar expostos a significativa concentração em ativos de poucos emissores, com os riscos daí decorrentes. Categoria ANBID: BC FIA - Fundo de Investimento de Ações Outros e Brasil Capital FIM - Multimercado Macro.