

Prezados Investidores,

Em setembro os Fundos Brasil Capital FIA, Brasil Capital Long Biased e Brasil Capital Long Only tiveram retornos de -0,08%, +1,55% e +1,61% respectivamente, e o Brasil Capital FIM obteve retorno de -0,18%, versus desempenho do Ibovespa de +4,66%.

Em 12 meses, as variações acumuladas são de +1,58% (BC FIA), +7,50% (BC LB), +5,14% (BC LO) e +3,02% (BC FIM) versus queda do Ibovespa de -11,55% e CDI de +7,48%, respectivamente.

Retornos	2013	6 meses	24 meses	36 meses	Desde o Início	Anualizado	Ibov desde o Início ¹	Ibov Anualizado ¹
BC FIA	-9,92%	-11,34%	50,58%	54,18%	432,22%	40,16%	28,19%	5,14%
BC Long Biased	-5,67%	-4,66%	-	-	12,27%	11,23%	-9,93%	-9,17%
BC Long Only	-4,84%	-3,67%	-	-	36,40%	19,46%	-7,78%	-4,53%
Ibov	-14,13%	-7,08%	0,03%	-24,62%	-	-	-	-
BC FIM	-2,14%	-3,70%	26,01%	38,43%	126,92%	16,51%	-	-
CDI	5,67%	3,95%	17,71%	31,21%	66,59% ²	9,99%	-	-

¹Ibov e Ibov Anualizado desde o início de cada Fundo.

²CDI desde o início do FIM (20/05/2008)

Os mercados financeiros tiveram bom desempenho ao longo do mês, especialmente por causa do adiamento do início da redução de estímulos econômicos nos Estados Unidos. O reflexo disso nos mercados internacionais foi redução da curva de juros, desvalorização do dólar e alta dos índices acionários em escala global.

A conjuntura internacional, de certa forma, foi um alívio para as economias emergentes, em especial para o Brasil, cuja moeda apresentava uma das maiores desvalorizações em 2013. Mesmo nesse contexto de alívio externo, que pode ser temporário, entendemos que o ambiente empresarial no Brasil ainda deve continuar com baixa confiança, devido a política fiscal do governo, a intervenção do Estado na economia, o crescimento expressivo do balanço dos bancos públicos e a incerteza em relação as eleições no ano que vem.

Durante o mês, os destaques positivos foram os desempenhos de Cosan, Itaúsa, Cyrela e Hypermarcas e os negativos foram Brasil Pharma e Anhaguera.

A carteira dos fundos continua composta por empresas brasileiras, que em nossa visão serão capazes de entregar resultados positivos mesmo em um contexto adverso de mercado interno.

Além disso, continuamos carregando hedges em dólar nos fundos BC FIA e BC FIM, além de put spreads de Ibovespa nos fundos BC FIA, BC FIM e BC Long Biased.

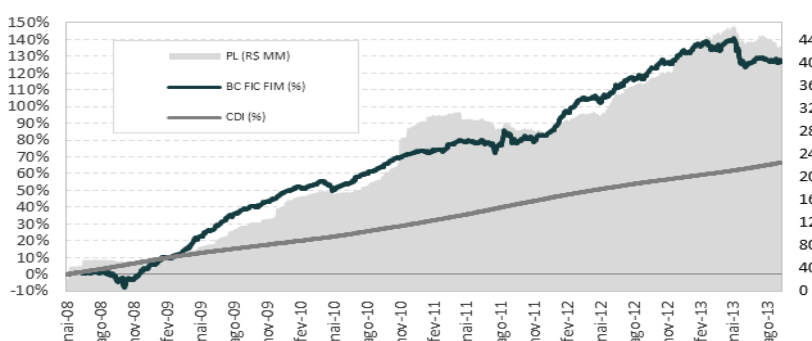
Seguem abaixo os resultados obtidos pelos Fundos:

A BC Gestão de Recursos não comercializa nem distribui quotas de fundos de investimentos ou qualquer outro ativo financeiro. As informações contidas neste material são de caráter exclusivamente informativo. É fundamental a leitura do regulamento dos fundos antes de qualquer decisão de investimento. Rentabilidade passada não é garantia de rentabilidade futura. Os Fundos de Investimento não contam com garantia da instituição administradora, da gestora ou do Fundo Garantidor de Créditos - FGC. A rentabilidade divulgada não é líquida de impostos. Riscos gerais: em função das aplicações do fundo, eventuais alterações nas taxas de juros, câmbio ou bolsa de valores podem ocasionar valorizações ou desvalorizações de suas cotas. Fundos de ações com renda variável podem estar expostos a significativa concentração em ativos de poucos emissores, com os riscos daí decorrentes. Categoria ANBID: BC FIA - Fundo de Investimento de Ações Outros e Brasil Capital FIM - Multimercado Macro.

BRASIL CAPITAL FIC FIM - Fundo de Investimento Multimercado

	Janeiro	Fevereiro	Março	Abril	Mai	Junho	Julho	Agosto	Setembro	Outubro	Novembro	Dezembro	Ano	Acumulado
BC FIC FIM 2008					0,27%	1,06%	0,03%	0,21%	-2,36%	-2,97%	2,95%	5,03%	4,05%	4,05%
% CDI					87,47%	112,28%	3,00%	20,34%	-	-	296,40%	452,81%	50,87%	50,87%
BC FIC FIM 2009	3,88%	2,02%	1,07%	6,43%	4,03%	2,83%	5,05%	2,46%	1,92%	1,00%	2,33%	3,12%	42,58%	48,36%
% CDI	370,75%	236,95%	110,10%	766,35%	526,02%	375,08%	642,99%	355,71%	277,91%	144,56%	353,00%	430,59%	430,28%	259,33%
BC FIC FIM 2010	1,36%	0,65%	1,50%	0,41%	-1,32%	1,06%	2,93%	1,92%	1,59%	2,41%	1,77%	1,29%	16,64%	73,04%
% CDI	206,45%	109,30%	198,63%	61,68%	-	134,17%	341,18%	216,16%	187,88%	298,71%	219,49%	139,31%	170,75%	241,79%
BC FIC FIM 2011	-0,03%	0,63%	1,30%	1,86%	-0,07%	-0,10%	-0,86%	3,20%	-1,85%	0,91%	-0,31%	1,48%	6,24%	83,84%
% CDI	-	75,08%	141,78%	222,50%	-	-	-	298,73%	-	103,41%	-	163,37%	53,79%	185,03%
BC FIC FIM 2012	4,02%	3,46%	3,20%	0,74%	0,66%	1,65%	2,20%	0,82%	1,56%	2,24%	0,25%	2,71%	26,14%	131,89%
% CDI	451,13%	462,34%	390,13%	104,47%	88,72%	256,55%	323,61%	119,04%	290,10%	367,04%	45,31%	494,27%	307,81%	228,77%
BC FIC FIM 2013	1,44%	1,37%	-1,18%	1,12%	-2,05%	-3,41%	1,48%	-0,61%	-0,18%				-2,14%	126,92%
% CDI	237,99%	276,52%	-	185,54%	-	-	208,61%	-	-				-	190,61%

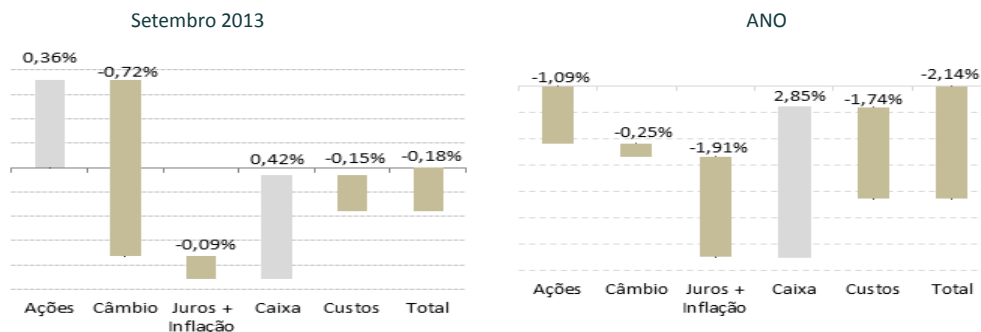
RETORNO ACUMULADO (% - eixo esquerdo) & PL (R\$ MM - eixo direito)



VOLATILIDADE



Atribuição de performance por mercado



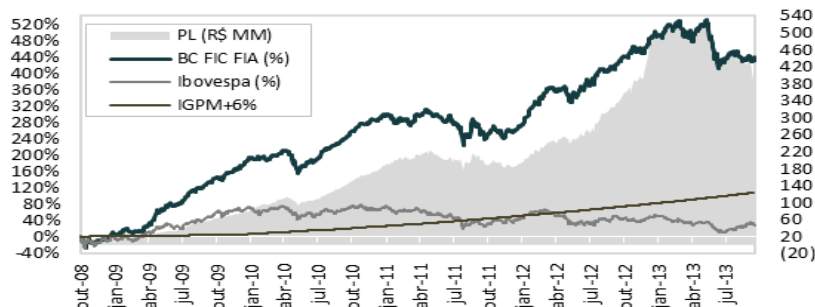
A BC Gestão de Recursos não comercializa nem distribui quotas de fundos de investimentos ou qualquer outro ativo financeiro. As informações contidas neste material são de caráter exclusivamente informativo. É fundamental a leitura do regulamento dos fundos antes de qualquer decisão de investimento. Rentabilidade passada não é garantia de rentabilidade futura. Os Fundos de Investimento não contam com garantia da instituição administradora, da gestora ou do Fundo Garantidor de Créditos - FGC. A rentabilidade divulgada não é líquida de impostos. Riscos gerais: em função das aplicações do fundo, eventuais alterações nas taxas de juros, câmbio ou bolsa de valores podem ocasionar valorizações ou desvalorizações de suas cotas. Fundos de ações com renda variável podem estar expostos a significativa concentração em ativos de poucos emissores, com os riscos daí decorrentes. Categoria ANBID: BC FIA - Fundo de Investimento de Ações Outros e Brasil Capital FIM - Multimercado Macro.

BC FICFIA – Fundo de Investimento de Ações *

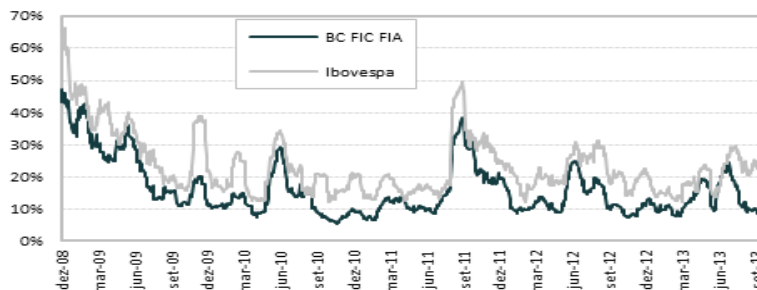
	Janeiro	Fevereiro	Março	Abril	Maió	Junho	Julho	Agosto	Setembro	Outubro	Novembro	Dezembro	Ano	Acumulado
BC FIC FIA 2008										-10,90%	4,70%	6,52%	-0,62%	-0,62%
Ibovespa										-8,7%	-1,8%	2,61%	-8,03%	-8,03%
BC FIC FIA 2009	11,12%	3,05%	-0,64%	30,78%	15,52%	4,81%	15,25%	6,52%	6,59%	3,06%	8,28%	8,58%	185,64%	183,86%
Ibovespa	4,66%	-2,84%	7,18%	15,55%	12,49%	-3,26%	6,41%	3,15%	8,90%	0,04%	8,93%	2,30%	82,66%	67,99%
BC FIC FIA 2010	1,41%	0,84%	4,59%	-0,78%	-8,75%	1,85%	11,09%	5,26%	5,45%	6,56%	4,02%	3,09%	38,96%	294,45%
Ibovespa	-4,65%	1,68%	5,82%	-4,04%	-6,64%	-3,35%	10,80%	-3,51%	6,58%	1,79%	-4,20%	2,36%	1,04%	69,74%
BC FIC FIA 2011	-2,07%	-0,10%	1,59%	4,67%	-3,04%	-1,78%	-5,51%	2,25%	-6,39%	3,35%	-3,97%	3,83%	-7,67%	264,21%
Ibovespa	-3,94%	1,21%	1,79%	-3,58%	-2,29%	-3,43%	-5,74%	-3,96%	-7,38%	11,49%	-2,51%	-0,21%	-18,11%	39,00%
BC FIC FIA 2012	9,71%	8,04%	6,84%	0,71%	-2,08%	3,49%	4,84%	2,15%	3,94%	4,76%	0,50%	7,10%	62,22%	490,81%
Ibovespa	11,13%	4,34%	-1,98%	-4,17%	-11,86%	-0,25%	3,21%	1,72%	3,70%	-3,56%	0,71%	6,05%	7,40%	49,29%
BC FIC FIA 2013	2,75%	2,58%	-3,60%	1,67%	-4,56%	-9,12%	3,67%	-2,94%	-0,08%				-9,92%	432,22%
Ibovespa	-1,95%	-3,91%	-1,91%	-0,74%	-4,30%	-11,31%	1,64%	3,68%	4,66%				-14,13%	28,19%

* Fundo fechado para captação

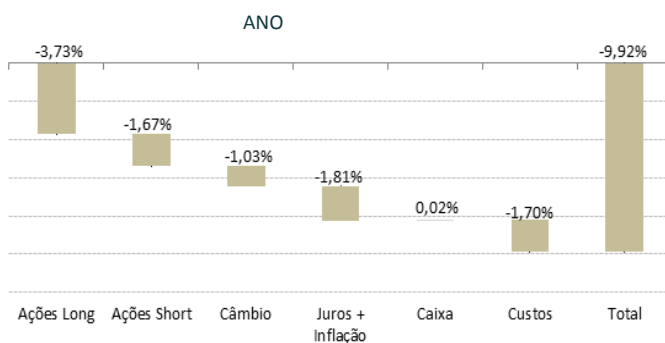
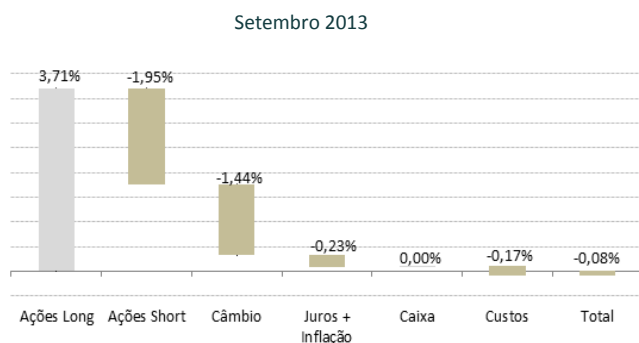
RETORNO ACUMULADO (% - eixo esquerdo) & PL (R\$MM - eixo direito)



VOLATILIDADE



Atribuição de performance por mercado

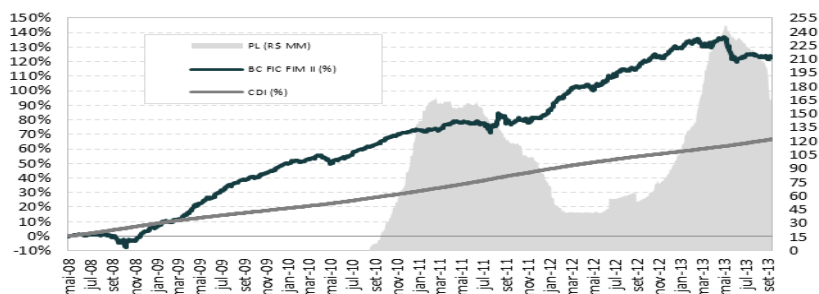


A BC Gestão de Recursos não comercializa nem distribui quotas de fundos de investimentos ou qualquer outro ativo financeiro. As informações contidas neste material são de caráter exclusivamente informativo. É fundamental a leitura do regulamento dos fundos antes de qualquer decisão de investimento. Rentabilidade passada não é garantia de rentabilidade futura. Os Fundos de Investimento não contam com garantia da instituição administradora, da gestora ou do Fundo Garantidor de Créditos - FGC. A rentabilidade divulgada não é líquida de impostos. Riscos gerais: em função das aplicações do fundo, eventuais alterações nas taxas de juros, câmbio ou bolsa de valores podem ocasionar valorizações ou desvalorizações de suas cotas. Fundos de ações com renda variável podem estar expostos a significativa concentração em ativos de poucos emissores, com os riscos daí decorrentes. Categoria ANBID: BC FIA - Fundo de Investimento de Ações Outros e Brasil Capital FIM - Multimercado Macro.

BRASIL CAPITAL II FIC FIM - Fundo de Investimento Multimercado

	Janeiro	Fevereiro	Março	Abril	Mai	Junho	Julho	Agosto	Setembro	Outubro	Novembro	Dezembro	Ano	Acumulado
BC FIC FIM II 2008					0,27%	1,06%	0,03%	0,21%	-2,36%	-2,97%	2,95%	5,03%	4,05%	4,05%
% CDI					87,47%	112,28%	3,00%	20,34%	-	-	296,40%	452,81%	50,87%	50,87%
BC FIC FIM II 2009	3,88%	2,02%	1,07%	6,43%	4,03%	2,83%	5,05%	2,46%	1,92%	1,00%	2,33%	3,12%	42,58%	48,36%
% CDI	370,75%	236,95%	110,10%	766,35%	526,02%	375,08%	642,99%	355,71%	277,91%	144,56%	353,00%	430,59%	430,28%	259,33%
BC FIC FIM II 2010	1,36%	0,65%	1,50%	0,41%	-1,32%	1,06%	2,93%	1,92%	1,47%	2,35%	1,73%	1,25%	16,34%	72,60%
% CDI	206,45%	109,30%	198,63%	61,68%	-	134,17%	341,18%	216,16%	174,13%	291,91%	214,18%	134,29%	167,69%	240,33%
BC FIC FIM II 2011	-0,11%	0,62%	1,24%	1,83%	-0,14%	-0,13%	-0,91%	3,17%	-1,89%	0,87%	-0,36%	1,44%	5,68%	82,40%
% CDI	-	73,72%	135,51%	218,98%	-	-	-	295,27%	-	98,67%	-	158,25%	48,97%	181,86%
BC FIC FIM II 2012	3,92%	3,42%	3,16%	0,75%	0,58%	1,60%	2,16%	0,78%	1,54%	2,20%	0,22%	2,68%	25,52%	128,95%
% CDI	440,28%	456,74%	385,36%	106,06%	77,57%	249,45%	318,14%	113,04%	285,26%	360,37%	39,18%	489,19%	300,52%	223,68%
BC FIC FIM II 2013	1,38%	1,33%	-1,31%	1,11%	-2,14%	-3,45%	1,43%	-0,65%	-0,22%				-2,62%	122,95%
% CDI	229,23%	269,43%	-	185,48%	-	-	201,09%	-	-				-	184,64%

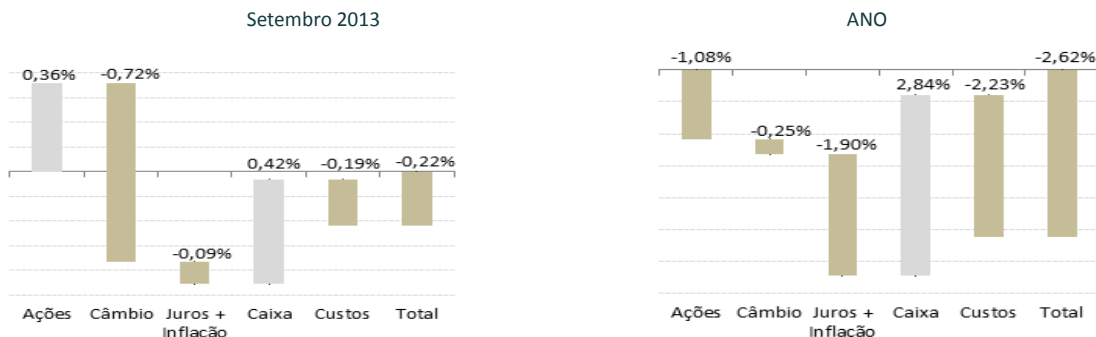
RETORNO ACUMULADO (% - eixo esquerdo) & PL (R\$ MM - eixo direito)



VOLATILIDADE



Atribuição de performance por mercado



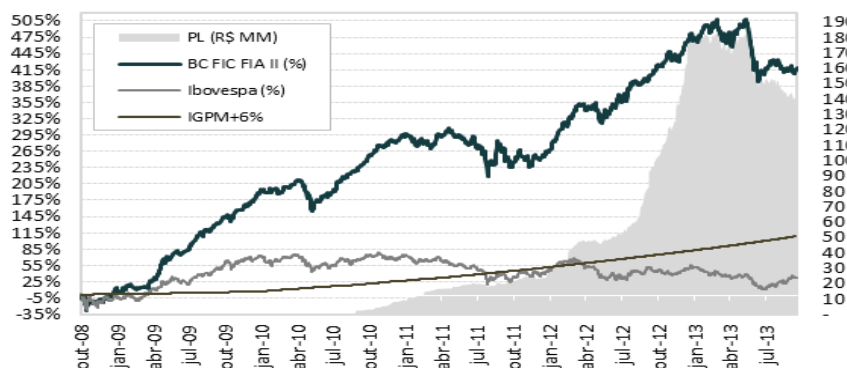
A BC Gestão de Recursos não comercializa nem distribui quotas de fundos de investimentos ou qualquer outro ativo financeiro. As informações contidas neste material são de caráter exclusivamente informativo. É fundamental a leitura do regulamento dos fundos antes de qualquer decisão de investimento. Rentabilidade passada não é garantia de rentabilidade futura. Os Fundos de Investimento não contam com garantia da instituição administradora, da gestora ou do Fundo Garantidor de Créditos - FGC. A rentabilidade divulgada não é líquida de impostos. Riscos gerais: em função das aplicações do fundo, eventuais alterações nas taxas de juros, câmbio ou bolsa de valores podem ocasionar valorizações ou desvalorizações de suas cotas. Fundos de ações com renda variável podem estar expostos a significativa concentração em ativos de poucos emissores, com os riscos daí decorrentes. Categoria ANBID: BC FIA - Fundo de Investimento de Ações Outros e Brasil Capital FIM - Multimercado Macro.

BC II FICFIA – Fundo de Investimento de Ações *

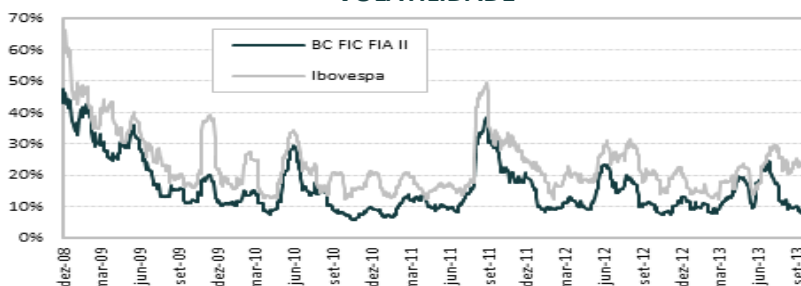
	Janeiro	Fevereiro	Março	Abril	Maió	Junho	Julho	Agosto	Setembro	Outubro	Novembro	Dezembro	Ano	Acumulado
BC FIC FIA II 2008										-10,90%	4,70%	6,52%	-0,62%	-0,62%
Ibovespa										-8,7%	-1,8%	2,61%	-8,03%	-8,03%
BC FIC FIA II 2009	11,12%	3,05%	-0,64%	30,78%	15,52%	4,81%	15,25%	6,52%	6,59%	3,06%	8,28%	8,58%	185,64%	183,86%
Ibovespa	4,66%	-2,84%	7,18%	15,55%	12,49%	-3,26%	6,41%	3,15%	8,90%	0,04%	8,93%	2,30%	82,66%	67,99%
BC FIC FIA II 2010	1,41%	0,84%	4,59%	-0,78%	-8,75%	1,85%	11,09%	5,26%	5,19%	6,40%	3,91%	2,94%	38,07%	291,92%
Ibovespa	-4,65%	1,68%	5,82%	-4,04%	-6,64%	-3,35%	10,80%	-3,51%	6,58%	1,79%	-4,20%	2,36%	1,04%	69,74%
BC FIC FIA II 2011	-2,18%	-0,14%	1,52%	4,44%	-2,99%	-1,83%	-5,56%	2,27%	-6,51%	3,12%	-4,01%	3,69%	-8,59%	258,25%
Ibovespa	-3,94%	1,21%	1,79%	-3,58%	-2,29%	-3,43%	-5,74%	-3,96%	-7,38%	11,49%	-2,51%	-0,21%	-18,11%	39,00%
BC FIC FIA II 2012	9,09%	7,41%	6,62%	0,64%	-2,07%	3,39%	4,88%	2,11%	3,90%	4,64%	0,55%	7,03%	59,52%	471,47%
Ibovespa	11,13%	4,34%	-1,98%	-4,17%	-11,86%	-0,25%	3,21%	1,72%	3,70%	-3,56%	0,71%	6,05%	7,40%	49,29%
BC FIC FIA II 2013	2,71%	2,55%	-3,65%	1,66%	-4,64%	-9,16%	3,62%	-2,99%	-0,13%				-10,28%	412,71%
Ibovespa	-1,95%	-3,91%	-1,91%	-0,74%	-4,30%	-11,31%	1,64%	3,68%	4,66%				-14,13%	28,19%

* Fundo fechado para captação

RETORNO ACUMULADO (% - eixo esquerdo) & PL (R\$MM - eixo direito)

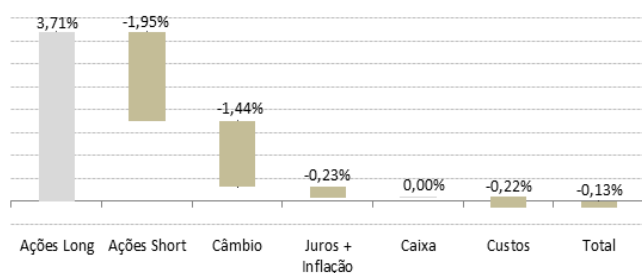


VOLATILIDADE

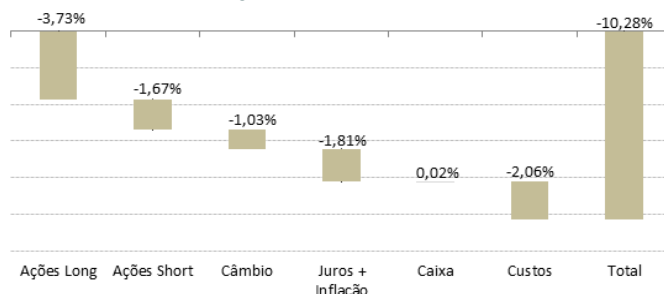


Atribuição de performance por mercado

Setembro 2013



ANO

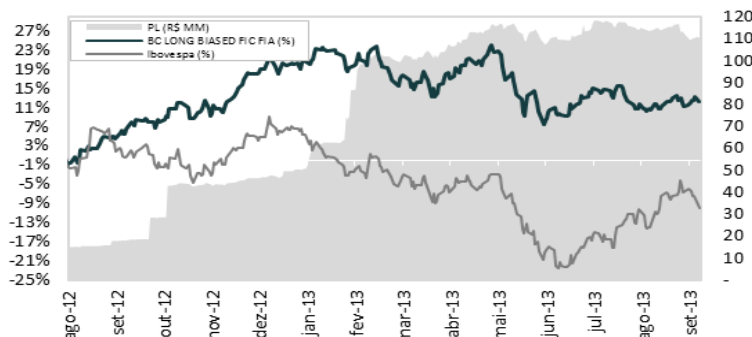


A BC Gestão de Recursos não comercializa nem distribui quotas de fundos de investimentos ou qualquer outro ativo financeiro. As informações contidas neste material são de caráter exclusivamente informativo. É fundamental a leitura do regulamento dos fundos antes de qualquer decisão de investimento. Rentabilidade passada não é garantia de rentabilidade futura. Os Fundos de Investimento não contam com garantia da instituição administradora, da gestora ou do Fundo Garantidor de Créditos - FGC. A rentabilidade divulgada não é líquida de impostos. Riscos gerais: em função das aplicações do fundo, eventuais alterações nas taxas de juros, câmbio ou bolsa de valores podem ocasionar valorizações ou desvalorizações de suas cotas. Fundos de ações com renda variável podem estar expostos a significativa concentração em ativos de poucos emissores, com os riscos daí decorrentes. Categoria ANBID: BC FIA - Fundo de Investimento de Ações Outros e Brasil Capital FIM - Multimercado Macro.

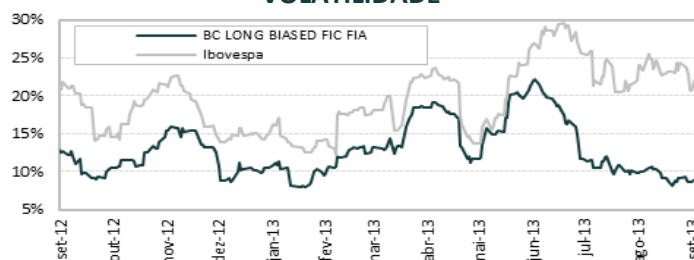
BC LONG BIASED FICFIA – Fundo de Investimento de Ações

	Janeiro	Fevereiro	Março	Abril	Maior	Junho	Julho	Agosto	Setembro	Outubro	Novembro	Dezembro	Ano	Acumulado
BC LB FICFIA 2012								-0,63%	5,10%	4,20%	1,77%	7,47%	19,02%	19,02%
Ibovespa								-1,81%	3,70%	-3,56%	0,71%	6,05%	4,89%	4,89%
BC LB FICFIA 2013	2,77%	-0,04%	-3,69%	1,36%	-2,22%	-5,27%	3,28%	-3,16%	1,55%				-5,67%	12,27%
Ibovespa	-1,95%	-3,91%	-1,92%	-0,74%	-4,30%	-11,31%	1,64%	3,68%	4,66%				-14,14%	-9,93%

RETORNO ACUMULADO (% - eixo esquerdo) & PL (R\$MM - eixo direito)

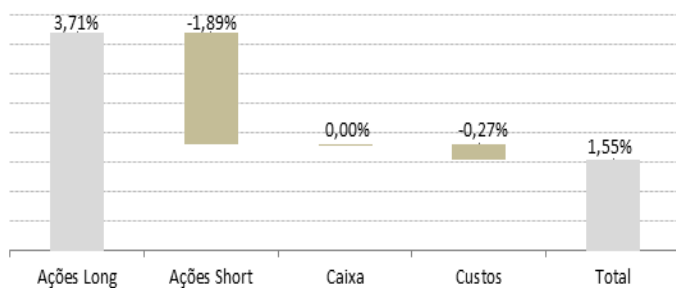


VOLATILIDADE

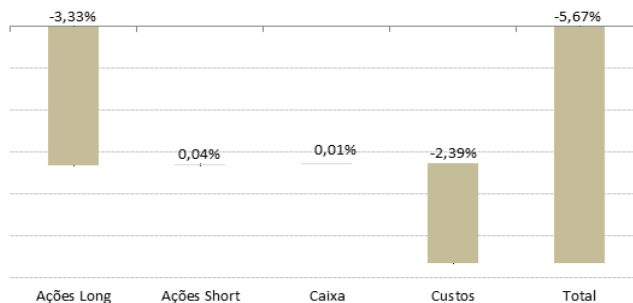


Atribuição de performance por setor

Setembro 2013

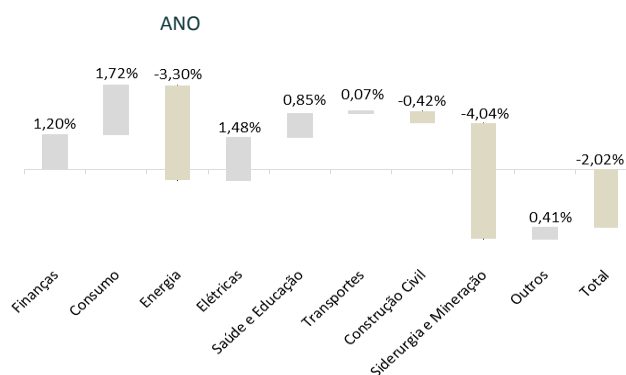
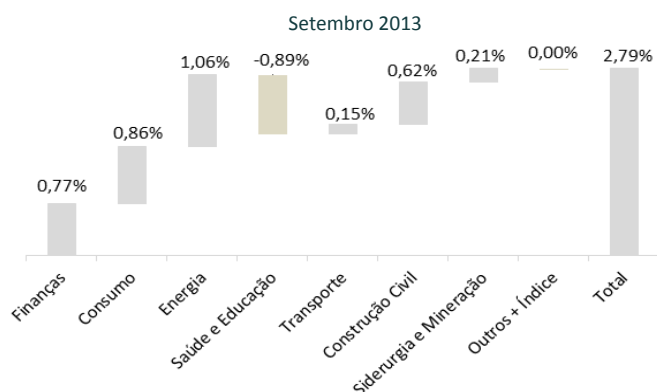


ANO

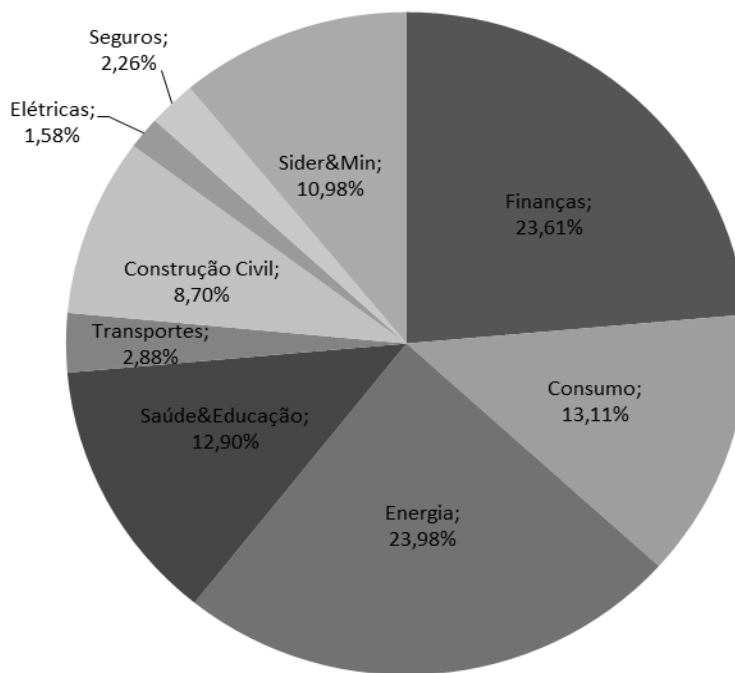


A BC Gestão de Recursos não comercializa nem distribui quotas de fundos de investimentos ou qualquer outro ativo financeiro. As informações contidas neste material são de caráter exclusivamente informativo. É fundamental a leitura do regulamento dos fundos antes de qualquer decisão de investimento. Rentabilidade passada não é garantia de rentabilidade futura. Os Fundos de Investimento não contam com garantia da instituição administradora, da gestora ou do Fundo Garantidor de Créditos - FGC. A rentabilidade divulgada não é líquida de impostos. Riscos gerais: em função das aplicações do fundo, eventuais alterações nas taxas de juros, câmbio ou bolsa de valores podem ocasionar valorizações ou desvalorizações de suas cotas. Fundos de ações com renda variável podem estar expostos a significativa concentração em ativos de poucos emissores, com os riscos daí decorrentes. Categoria ANBID: BC FIA - Fundo de Investimento de Ações Outros e Brasil Capital FIM - Multimercado Macro.

Carteira de ações
Atribuição de performance por setor



Posições da carteira de ações



Liquidez diária	%
< R\$ 1MM	4,6%
R\$ 1MM - R\$ 10MM	6,6%
> R\$ 10 MM	88,8%

Valor de mercado	%
< R\$ 1 bi	3,6%
R\$ 1 bi - R\$ 10 bi	53,8%
> R\$ 10 bi	42,6%

Exposição	%
Long	103,9%
Short	-23,7%
Exposição Líquida	80,2%

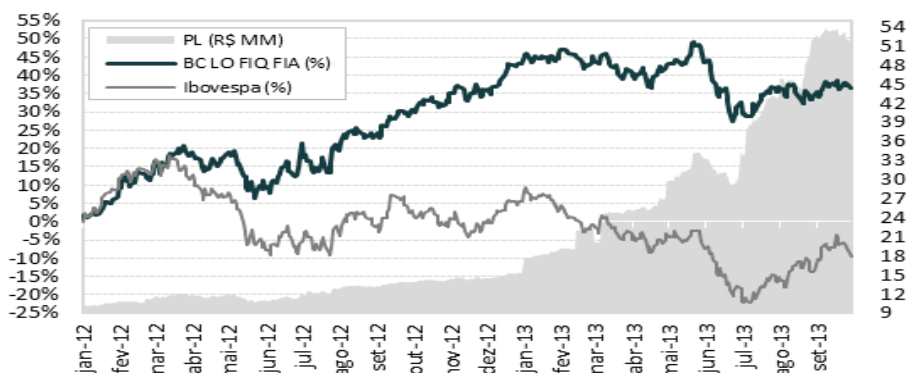
*Todos os dados desta carta são com cota de 30/09/2013 e as rentabilidades são líquidas de taxas de administração e performance.

A BC Gestão de Recursos não comercializa nem distribui quotas de fundos de investimentos ou qualquer outro ativo financeiro. As informações contidas neste material são de caráter exclusivamente informativo. É fundamental a leitura do regulamento dos fundos antes de qualquer decisão de investimento. Rentabilidade passada não é garantia de rentabilidade futura. Os Fundos de Investimento não contam com garantia da instituição administradora, da gestora ou do Fundo Garantidor de Créditos - FGC. A rentabilidade divulgada não é líquida de impostos. Riscos gerais: em função das aplicações do fundo, eventuais alterações nas taxas de juros, câmbio ou bolsa de valores podem ocasionar valorizações ou desvalorizações de suas cotas. Fundos de ações com renda variável podem estar expostos a significativa concentração em ativos de poucos emissores, com os riscos daí decorrentes. Categoria ANBID: BC FIA - Fundo de Investimento de Ações Outros e Brasil Capital FIM - Multimercado Macro.

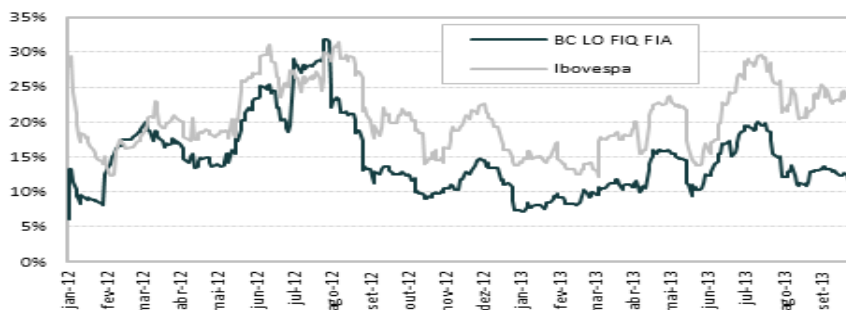
BC LONG ONLY FICFIA – Fundo de Investimento de Ações

	Janeiro	Fevereiro	Março	Abril	Mai	Junho	Julho	Agosto	Setembro	Outubro	Novembro	Dezembro	Ano	Acumulado
BC LO FIQ FIA 2012	6,67%	5,99%	4,18%	0,35%	-5,93%	3,28%	4,28%	2,76%	4,78%	3,01%	2,22%	5,57%	43,33%	43,33%
Ibovespa	11,13%	4,34%	-1,98%	-4,17%	-11,86%	-0,25%	3,21%	1,72%	3,70%	-3,56%	0,71%	6,05%	7,39%	7,39%
BC LO FIQ FIA 2013	1,89%	-0,65%	-2,41%	0,81%	0,43%	-8,09%	2,84%	-0,92%	1,61%				-4,84%	36,40%
Ibovespa	-1,95%	-3,91%	-1,91%	-0,74%	-4,30%	-11,31%	1,64%	3,68%	4,66%				-14,13%	-7,78%

RETORNO ACUMULADO (% - eixo esquerdo) & PL (R\$MM - eixo direito)

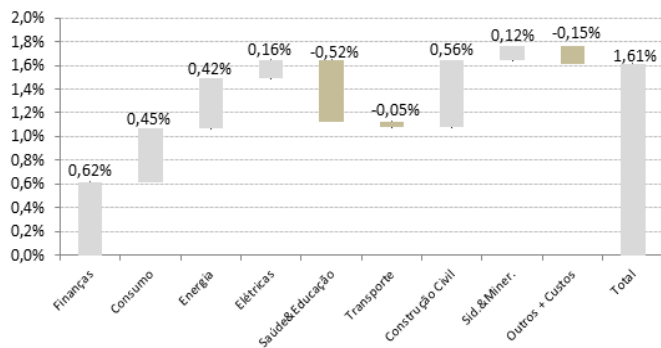


VOLATILIDADE

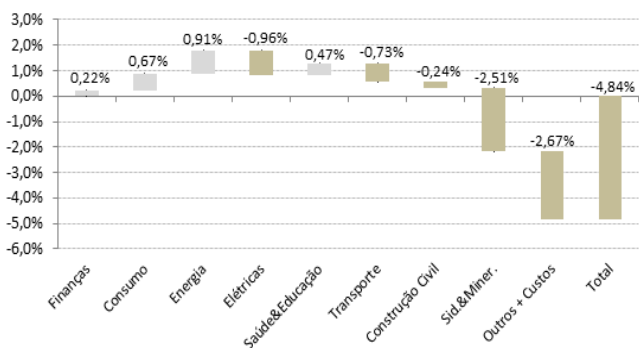


Atribuição de performance por setor

Setembro 2013

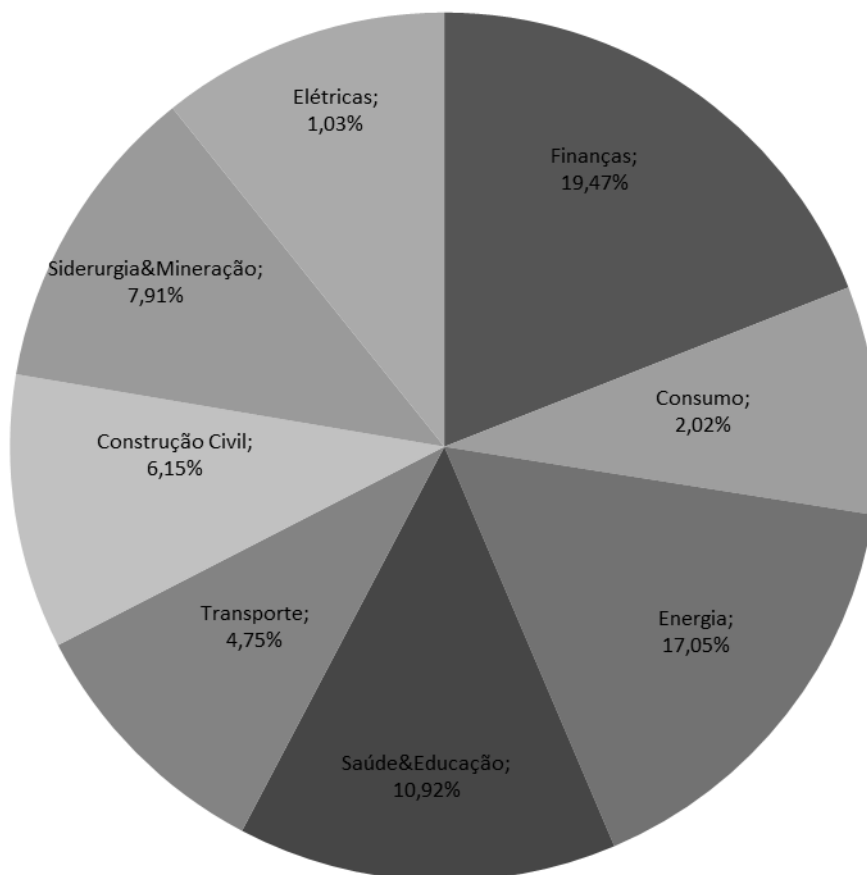


ANO



A BC Gestão de Recursos não comercializa nem distribui quotas de fundos de investimentos ou qualquer outro ativo financeiro. As informações contidas neste material são de caráter exclusivamente informativo. É fundamental a leitura do regulamento dos fundos antes de qualquer decisão de investimento. Rentabilidade passada não é garantia de rentabilidade futura. Os Fundos de Investimento não contam com garantia da instituição administradora, da gestora ou do Fundo Garantidor de Créditos - FGC. A rentabilidade divulgada não é líquida de impostos. Riscos gerais: em função das aplicações do fundo, eventuais alterações nas taxas de juros, câmbio ou bolsa de valores podem ocasionar valorizações ou desvalorizações de suas cotas. Fundos de ações com renda variável podem estar expostos a significativa concentração em ativos de poucos emissores, com os riscos daí decorrentes. Categoria ANBID: BC FIA - Fundo de Investimento de Ações Outros e Brasil Capital FIM - Multimercado Macro.

Posições da carteira de ações – Long Only FIC FIA



Liquidez diária	%
< R\$ 1MM	0,0%
R\$ 1MM - R\$ 10MM	0,5%
> R\$ 10 MM	99,5%

Valor de mercado	%
< R\$ 1 bi	0,0%
R\$ 1 bi - R\$ 10 bi	55,0%
> R\$ 10 bi	45,0%

Exposição	%
Long	69,3%

*Todos os dados desta carta são com cota de 30/09/2013 e as rentabilidades são líquidas de taxas de administração e performance.

A BC Gestão de Recursos não comercializa nem distribui quotas de fundos de investimentos ou qualquer outro ativo financeiro. As informações contidas neste material são de caráter exclusivamente informativo. É fundamental a leitura do regulamento dos fundos antes de qualquer decisão de investimento. Rentabilidade passada não é garantia de rentabilidade futura. Os Fundos de Investimento não contam com garantia da instituição administradora, da gestora ou do Fundo Garantidor de Créditos - FGC. A rentabilidade divulgada não é líquida de impostos. Riscos gerais: em função das aplicações do fundo, eventuais alterações nas taxas de juros, câmbio ou bolsa de valores podem ocasionar valorizações ou desvalorizações de suas cotas. Fundos de ações com renda variável podem estar expostos a significativa concentração em ativos de poucos emissores, com os riscos daí decorrentes. Categoria ANBID: BC FIA - Fundo de Investimento de Ações Outros e Brasil Capital FIM - Multimercado Macro.