

Prezados Investidores,

Em dezembro os Fundos Brasil Capital FIC FIA e Brasil Capital 30 FIC FIA tiveram retornos de +3,5% e +3,9%, respectivamente, e o Ibovespa subiu +6,2%.

Retornos	2017	36 meses	Desde o Início	Anualizado	Ibov desde o Início ¹	Ibov Anualizado ¹
Brasil Capital FIC FIA	+34,5%	+71,8%	+875,3%	+28,1%	+87,1%	+7,1%
Brasil Capital 30 FIC FIA	+34,6%	+63,6%	+96,6%	+13,5%	+31,5%	+5,3%

¹Ibov e Ibov Anualizado desde o início de cada Fundo.

O ano de 2018 se inicia com perspectivas positivas para o desempenho da economia mundial, tanto em relação ao crescimento dos países desenvolvidos quanto dos emergentes. As principais economias globais, incluindo a brasileira, encontram-se alinhadas para um crescimento sincronizado. O Fundo Monetário Internacional projeta crescimento global de +3.6% para 2018.

No Brasil, porém, existe a expectativa de volatilidade nos mercados, sobretudo por conta do cenário político, ainda que o país alcance desempenho econômico robusto no ano.

Diante das incertezas relacionadas as eleições presidenciais e a agenda de reformas no congresso, achamos prudente optar pela montagem de um portfólio mais diversificado, com empresas dominantes em seus setores de atuação, vantagens competitivas estruturais, e com previsibilidade de resultados mesmo sob circunstâncias adversas da economia, ainda que tal portfólio alcance um desempenho moderado caso o cenário construtivo para o Brasil se concretize.

Entre os principais segmentos da economia que compõem a carteira, destacamos o setor de infraestrutura, energia, empresas financeiras e bancos, varejo e shopping centers.

Entendemos que, somando a indefinição do cenário eleitoral local à incerteza da aprovação da reforma previdenciária e um ambiente externo com aumento de taxa de juros nos países desenvolvidos, 2018 pode ser um ano desafiador e volátil, mas com oportunidades relevantes de ganhos no mercado acionário brasileiro.

Seguem as tabelas com o perfil de crescimento de receita, *EBITDA* e lucro do portfólio de empresas da Brasil Capital, bem como seus respectivos múltiplos:

1)

Múltiplo	2015	2016	2017	2018	2019
P/E	27,8	24,0	21,6	15,8	13,3
FCF Yield	4,2%	0,9%	2,5%	3,6%	6,1%
Dividend Yield	2,5%	2,2%	2,2%	2,6%	3,1%

2)

Growth	2015	2016	2017	2018	2019
Receita Líquida	16,3%	12,7%	9,1%	5,8%	6,6%
EBITDA	15,6%	11,4%	17,1%	11,6%	9,0%
Lucro Líquido	-5,1%	23,7%	37,7%	29,6%	15,4%

Seguem abaixo os resultados obtidos pelos Fundos:

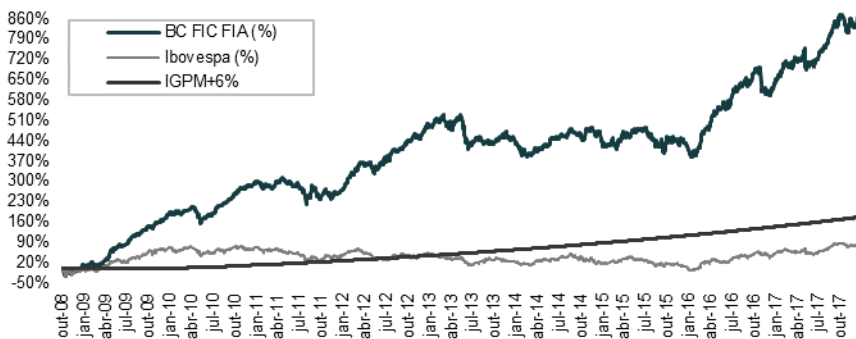
A BC Gestão de Recursos não comercializa nem distribui quotas de fundos de investimentos ou qualquer outro ativo financeiro. As informações contidas neste material são de caráter exclusivamente informativo. É fundamental a leitura do regulamento dos fundos antes de qualquer decisão de investimento. Rentabilidade passada não é garantia de rentabilidade futura. Os Fundos de Investimento não contam com garantia da instituição administradora, da gestora ou do Fundo Garantidor de Créditos - FGC. A rentabilidade divulgada não é líquida de impostos. Riscos gerais: em função das aplicações do fundo, eventuais alterações nas taxas de juros, câmbio ou bolsa de valores podem ocasionar valorizações ou desvalorizações de suas cotas. Fundos de ações com renda variável podem estar expostos a significativa concentração em ativos de poucos emissores, com os riscos daí decorrentes. Categoria ANBID: BC FIA - Fundo de Investimento de Ações Outros.

BC FICFIA – Fundo de Investimento de Ações

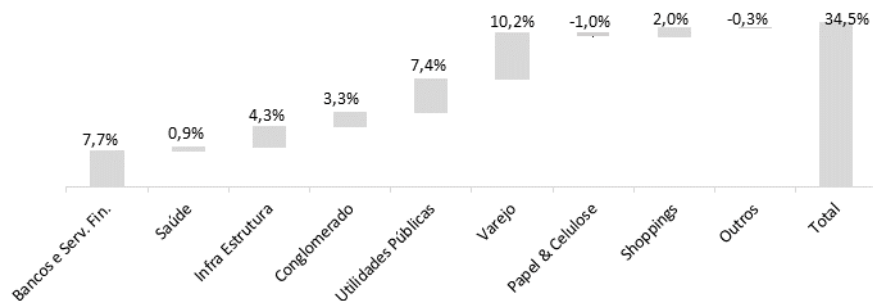
		Janeiro	Fevereiro	Março	Abril	Maior	Junho	Julho	Agosto	Setembro	Outubro	Novembro	Dezembro	Ano	Acumulado
2008	BC FIC FIA										-10,9%	4,7%	6,5%	-0,6%	-0,6%
	lbovespa										-8,7%	-1,8%	2,6%	-8,0%	-8,0%
2009	BC FIC FIA	11,1%	3,1%	-0,6%	30,8%	15,5%	4,8%	15,3%	6,5%	6,6%	3,1%	8,3%	8,6%	185,6%	183,9%
	lbovespa	4,7%	-2,8%	7,2%	15,5%	12,5%	-3,3%	6,4%	3,1%	8,9%	0,0%	8,9%	2,3%	82,7%	68,0%
2010	BC FIC FIA	1,4%	0,8%	4,6%	-0,8%	-8,7%	1,9%	11,1%	5,3%	5,5%	6,6%	4,0%	3,1%	39,0%	294,4%
	lbovespa	-4,6%	1,7%	5,8%	-4,0%	-6,6%	-3,3%	10,8%	-3,5%	6,6%	1,8%	-4,2%	2,4%	1,0%	69,7%
2011	BC FIC FIA	-2,1%	-0,1%	1,6%	4,7%	-3,0%	-1,8%	-5,5%	2,3%	-6,4%	3,4%	-4,0%	3,8%	-7,7%	264,2%
	lbovespa	-3,9%	1,2%	1,8%	-3,6%	-2,3%	-3,4%	-5,7%	-4,0%	-7,4%	11,5%	-2,5%	-0,2%	-18,1%	39,0%
2012	BC FIC FIA	9,7%	8,0%	6,8%	0,7%	-2,1%	3,5%	4,8%	2,1%	3,9%	4,8%	0,5%	7,1%	62,2%	490,8%
	lbovespa	11,1%	4,3%	-2,0%	-4,2%	-11,9%	-0,2%	3,2%	1,7%	3,7%	-3,6%	0,7%	6,1%	7,4%	49,3%
2013	BC FIC FIA	2,7%	2,6%	-3,6%	1,7%	-4,6%	-9,1%	3,7%	-2,9%	-0,1%	3,9%	4,0%	-3,1%	-5,7%	456,9%
	lbovespa	-2,0%	-3,9%	-1,9%	-0,7%	-4,3%	-11,3%	1,6%	3,7%	4,7%	3,7%	-3,3%	-1,9%	-15,5%	26,2%
2014	BC FIC FIA	-9,6%	-1,6%	2,4%	1,2%	2,5%	4,7%	1,2%	4,1%	-2,9%	2,0%	2,2%	-3,2%	2,0%	467,7%
	lbovespa	-7,5%	-1,1%	7,1%	2,4%	-0,8%	3,8%	5,0%	9,8%	-11,7%	0,9%	0,2%	-8,6%	-2,9%	22,5%
2015	BC FIC FIA	-8,4%	1,9%	3,1%	2,0%	1,7%	1,4%	-1,9%	-5,9%	-4,7%	5,0%	-0,9%	0,8%	-6,6%	430,6%
	lbovespa	-6,2%	10,0%	-0,8%	9,9%	-6,2%	0,6%	-4,2%	-8,3%	-3,4%	1,8%	-1,6%	-3,9%	-13,3%	6,2%
2016	BC FIC FIA	-5,6%	6,1%	10,3%	8,7%	3,4%	1,3%	8,7%	1,6%	1,4%	6,3%	-8,7%	0,0%	36,6%	624,8%
	lbovespa	-6,8%	5,9%	17,0%	7,7%	-10,1%	6,3%	11,2%	1,0%	0,8%	11,2%	-4,6%	-2,7%	38,9%	47,5%
2017	BC FIC FIA	6,2%	4,0%	2,2%	0,3%	-2,4%	2,6%	4,1%	5,9%	4,0%	0,5%	-0,5%	3,5%	34,5%	875,3%
	lbovespa	7,4%	3,1%	-2,5%	0,6%	-4,1%	0,3%	4,8%	7,5%	4,9%	0,0%	-3,1%	6,2%	26,9%	87,1%

* Início do Fundo: 13/10/2008

Retorno Acumulado



Atribuição de performance por mercado em 2017



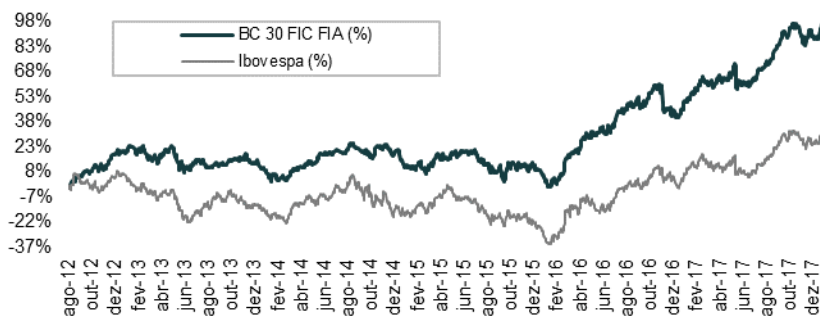
A BC Gestão de Recursos não comercializa nem distribui quotas de fundos de investimentos ou qualquer outro ativo financeiro. As informações contidas neste material são de caráter exclusivamente informativo. É fundamental a leitura do regulamento dos fundos antes de qualquer decisão de investimento. Rentabilidade passada não é garantia de rentabilidade futura. Os Fundos de Investimento não contam com garantia da instituição administradora, da gestora ou do Fundo Garantidor de Créditos - FGC. A rentabilidade divulgada não é líquida de impostos. Riscos gerais: em função das aplicações do fundo, eventuais alterações nas taxas de juros, câmbio ou bolsa de valores podem ocasionar valorizações ou desvalorizações de suas cotas. Fundos de ações com renda variável podem estar expostos a significativa concentração em ativos de poucos emissores, com os riscos daí decorrentes. Categoria ANBID: BC FIA - Fundo de Investimento de Ações Outros.

BC 30 FICFIA – Fundo de Investimento de Ações

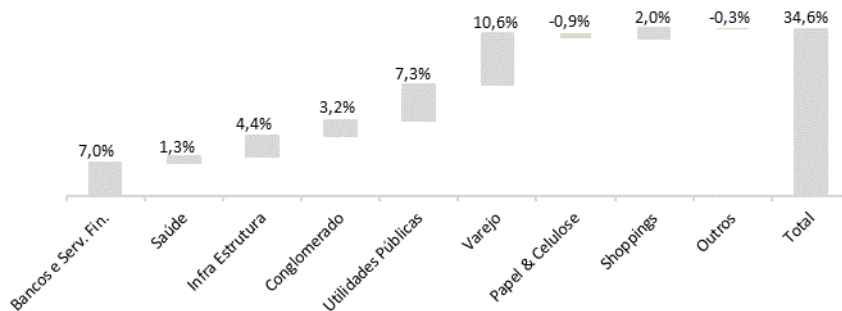
		Janeiro	Fevereiro	Março	Abril	Maio	Junho	Julho	Agosto	Setembro	Outubro	Novembro	Dezembro	Ano	Acumulado
2012	BC 30 FICFIA								-0,6%	5,1%	4,2%	1,8%	7,5%	19,0%	19,0%
	Ibovespa								-1,8%	3,7%	-3,6%	0,7%	6,1%	4,9%	4,9%
2013	BC 30 FICFIA	2,8%	0,0%	-3,7%	1,4%	-2,2%	-5,3%	3,3%	-3,2%	1,6%	3,4%	2,4%	-3,1%	-3,2%	15,2%
	Ibovespa	-2,0%	-3,9%	-1,9%	-0,7%	-4,3%	-11,3%	1,6%	3,7%	4,7%	3,7%	-3,3%	-1,9%	-15,5%	-11,4%
2014	BC 30 FICFIA	-9,1%	-0,1%	3,6%	2,1%	2,5%	5,2%	0,5%	4,2%	-3,8%	1,9%	1,6%	-3,4%	4,4%	20,2%
	Ibovespa	-7,5%	-1,1%	7,1%	2,4%	-0,8%	3,8%	5,0%	9,8%	-11,7%	0,9%	0,2%	-8,6%	-2,9%	-14,0%
2015	BC 30 FICFIA	-8,6%	0,8%	2,4%	2,4%	0,7%	1,9%	-2,8%	-5,7%	-4,9%	5,0%	-1,0%	0,6%	-9,5%	8,7%
	Ibovespa	-6,2%	10,0%	-0,8%	9,9%	-6,2%	0,6%	-4,2%	-8,3%	-3,4%	1,8%	-1,6%	-3,9%	-13,3%	-25,4%
2016	BC 30 FICFIA	-5,5%	5,8%	11,0%	7,9%	1,5%	1,3%	9,1%	1,3%	1,2%	7,3%	-8,7%	-0,4%	34,4%	46,1%
	Ibovespa	-6,8%	5,9%	17,0%	7,7%	-10,1%	6,3%	11,2%	1,0%	0,8%	11,2%	-4,6%	-2,7%	38,9%	3,6%
2017	BC 30 FICFIA	6,4%	4,1%	1,3%	0,4%	-2,7%	2,3%	4,2%	6,5%	4,4%	0,62%	-0,9%	3,9%	34,6%	96,6%
	Ibovespa	7,4%	3,1%	-2,5%	0,6%	-4,1%	0,3%	4,8%	7,5%	4,9%	0,02%	-3,1%	6,2%	26,9%	31,5%

*Início do Fundo: 27/08/2012

Retorno Acumulado



Atribuição de performance por setor em 2017



A BC Gestão de Recursos não comercializa nem distribui quotas de fundos de investimentos ou qualquer outro ativo financeiro. As informações contidas neste material são de caráter exclusivamente informativo. É fundamental a leitura do regulamento dos fundos antes de qualquer decisão de investimento. Rentabilidade passada não é garantia de rentabilidade futura. Os Fundos de Investimento não contam com garantia da instituição administradora, da gestora ou do Fundo Garantidor de Créditos - FGC. A rentabilidade divulgada não é líquida de impostos. Riscos gerais: em função das aplicações do fundo, eventuais alterações nas taxas de juros, câmbio ou bolsa de valores podem ocasionar valorizações ou desvalorizações de suas cotas. Fundos de ações com renda variável podem estar expostos a significativa concentração em ativos de poucos emissores, com os riscos daí decorrentes. Categoria ANBID: BC FIA - Fundo de Investimento de Ações Outros.

Posições da carteira de ações

Setor	Exposição
Utilidades Públicas	25,8%
Varejo	16,0%
Outros	9,8%
Serviços Financeiros	8,8%
Shopping	8,7%
Infra Estrutura	7,8%
Bancos	7,8%
Conglomerado	7,2%
Alimentos	4,4%
Caixa	3,7%
Total	100,0%

Liquidez diária	%
Caixa	3,7%
< R\$ 1MM	6,1%
R\$ 1MM - R\$ 5MM	8,0%
R\$ 5MM - R\$ 10MM	10,7%
> R\$ 10 MM	71,6%

Valor de mercado	%
Caixa	3,7%
< R\$ 1 bi	0,3%
R\$ 1 bi - R\$ 5 bi	19,6%
R\$ 5 bi - R\$ 10 bi	33,3%
> R\$ 10 bi	43,1%

Exposição BC FIA	%
Long	96,3%
Proteção Estrut Ibov Delta	0,0%
Exposição Líquida	96,3%

Exposição BC 30	%
Long	96,3%
Proteção Estrut Ibov Delta	0,0%
Exposição Líquida	96,3%

*Todos os dados desta carta são com cota de 29/12/2017 e as rentabilidades são líquidas de taxas de administração e performance.

A BC Gestão de Recursos não comercializa nem distribui quotas de fundos de investimentos ou qualquer outro ativo financeiro. As informações contidas neste material são de caráter exclusivamente informativo. É fundamental a leitura do regulamento dos fundos antes de qualquer decisão de investimento. Rentabilidade passada não é garantia de rentabilidade futura. Os Fundos de Investimento não contam com garantia da instituição administradora, da gestora ou do Fundo Garantidor de Créditos - FGC. A rentabilidade divulgada não é líquida de impostos. Riscos gerais: em função das aplicações do fundo, eventuais alterações nas taxas de juros, câmbio ou bolsa de valores podem ocasionar valorizações ou desvalorizações de suas cotas. Fundos de ações com renda variável podem estar expostos a significativa concentração em ativos de poucos emissores, com os riscos daí decorrentes. Categoria ANBID: BC FIA - Fundo de Investimento de Ações Outros.