

**Prezados Investidores,**

Em abril os Fundos Brasil Capital FIC FIA e Brasil Capital 30 FIC FIA tiveram ambos retornos de -1,6%, acumulando altas de +5,5% e +5,9% no ano, respectivamente, e o Ibovespa teve alta de +0,9%.

Retornos	2018	36 meses	Desde o Início	Anualizado	Ibov desde o Início <sup>1</sup>	Ibov Anualizado <sup>1</sup>
Brasil Capital FIC FIA	+5,5%	+84,5%	+928,4%	+27,8%	+110,9%	+8,2%
Brasil Capital 30 FIC FIA	+5,9%	+79,3%	+108,2%	+13,9%	+48,2%	+7,2%

<sup>1</sup>Ibov e Ibov Anualizado desde o início de cada Fundo.

No mercado internacional, abril foi marcado pelo aumento das taxas de juros americanas e pela valorização expressiva do dolar em relação às principais moedas globais, em especial às dos mercados emergentes.

No Brasil, os dados de atividade decepcionaram e as projeções de crescimento do PIB para 2018 têm sido revisadas para baixo, o que, em conjunto com um cenário benigno de inflação, deve levar a mais uma queda na taxa básica de juros no mês de maio.

Nesse contexto, e, considerando ainda o cenário eleitoral incerto no país, os indicadores de confiança se retraíram marginalmente.

Entendemos, porém, que o efeito das reduções dos juros sobre a atividade econômica deve começar a ocorrer nos próximos trimestres.

O portfólio segue composto por investimentos em empresas com vantagens competitivas estruturais, posicionamento dominante em seus mercados de atuação e com perspectivas claras de forte aumento de lucros em 2018.

Seguem as tabelas com o perfil de crescimento de receita, *EBITDA* e lucro do portfólio de empresas da Brasil Capital, bem como seus respectivos múltiplos:

**1)**

Multiple	2015	2016	2017	2018	2019
P/E	27,6	23,5	21,4	17,0	13,1
FCF Yield	4,4%	2,4%	1,9%	4,1%	5,4%
Dividend Yield	2,3%	2,3%	2,2%	2,6%	3,2%

**2)**

Growth	2015	2016	2017	2018	2019
Receita Líquida	17,3%	10,2%	9,6%	5,4%	7,8%
EBITDA	27,0%	22,7%	17,3%	11,1%	9,9%
Lucro Líquido	18,0%	27,7%	37,9%	49,5%	25,8%

Seguem abaixo os resultados obtidos pelos Fundos:

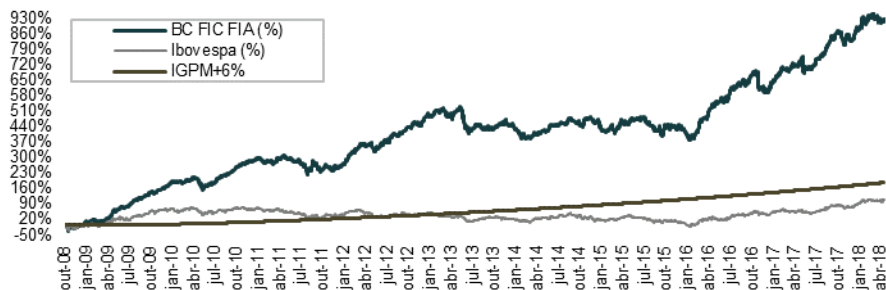
A BC Gestão de Recursos não comercializa nem distribui quotas de fundos de investimentos ou qualquer outro ativo financeiro. As informações contidas neste material são de caráter exclusivamente informativo. É fundamental a leitura do regulamento dos fundos antes de qualquer decisão de investimento. Rentabilidade passada não é garantia de rentabilidade futura. Os Fundos de Investimento não contam com garantia da instituição administradora, da gestora ou do Fundo Garantidor de Créditos - FGC. A rentabilidade divulgada não é líquida de impostos. Riscos gerais: em função das aplicações do fundo, eventuais alterações nas taxas de juros, câmbio ou bolsa de valores podem ocasionar valorizações ou desvalorizações de suas cotas. Fundos de ações com renda variável podem estar expostos a significativa concentração em ativos de poucos emissores, com os riscos daí decorrentes. Categoria ANBID: BC FIA - Fundo de Investimento de Ações Outros.

### BC FICFIA – Fundo de Investimento de Ações

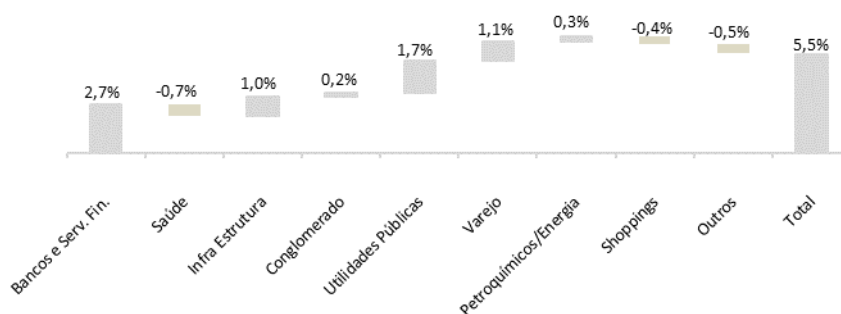
		Janeiro	Fevereiro	Março	Abril	Mai	Junho	Julho	Agosto	Setembro	Outubro	Novembro	Dezembro	Ano	Acumulado
<b>2008</b>	<b>BC FIC FIA</b>										-10,9%	4,7%	6,5%	-0,6%	-0,6%
	lbovespa										-8,7%	-1,8%	2,6%	-8,0%	-8,0%
<b>2009</b>	<b>BC FIC FIA</b>	11,1%	3,1%	-0,6%	30,8%	15,5%	4,8%	15,3%	6,5%	6,6%	3,1%	8,3%	8,6%	185,6%	183,9%
	lbovespa	4,7%	-2,8%	7,2%	15,5%	12,5%	-3,3%	6,4%	3,1%	8,9%	0,0%	8,9%	2,3%	82,7%	68,0%
<b>2010</b>	<b>BC FIC FIA</b>	1,4%	0,8%	4,6%	-0,8%	-8,7%	1,9%	11,1%	5,3%	5,5%	6,6%	4,0%	3,1%	39,0%	294,4%
	lbovespa	-4,6%	1,7%	5,8%	-4,0%	-6,6%	-3,3%	10,8%	-3,5%	6,6%	1,8%	-4,2%	2,4%	1,0%	69,7%
<b>2011</b>	<b>BC FIC FIA</b>	-2,1%	-0,1%	1,6%	4,7%	-3,0%	-1,8%	-5,5%	2,3%	-6,4%	-3,4%	-4,0%	3,8%	-7,7%	264,2%
	lbovespa	-3,9%	1,2%	1,8%	-3,6%	-2,3%	-3,4%	-5,7%	-4,0%	-7,4%	11,5%	-2,5%	-0,2%	-18,1%	39,0%
<b>2012</b>	<b>BC FIC FIA</b>	9,7%	8,0%	6,8%	0,7%	-2,1%	3,5%	4,8%	2,1%	3,9%	4,8%	0,5%	7,1%	62,2%	490,8%
	lbovespa	11,1%	4,3%	-2,0%	-4,2%	-11,9%	-0,2%	3,2%	1,7%	3,7%	-3,6%	0,7%	6,1%	7,4%	49,3%
<b>2013</b>	<b>BC FIC FIA</b>	2,7%	2,6%	-3,6%	1,7%	-4,6%	-9,1%	3,7%	-2,9%	-0,1%	3,9%	4,0%	-3,1%	-5,7%	456,9%
	lbovespa	-2,0%	-3,9%	-1,9%	-0,7%	-4,3%	-11,3%	1,6%	3,7%	4,7%	3,7%	-3,3%	-1,9%	-15,5%	26,2%
<b>2014</b>	<b>BC FIC FIA</b>	-9,6%	-1,6%	2,4%	1,2%	2,5%	4,7%	1,2%	4,1%	-2,9%	2,0%	2,2%	-3,2%	2,0%	467,7%
	lbovespa	-7,5%	-1,1%	7,1%	2,4%	-0,8%	3,8%	5,0%	9,8%	-11,7%	0,9%	0,2%	-8,6%	-2,9%	22,5%
<b>2015</b>	<b>BC FIC FIA</b>	-8,4%	1,9%	3,1%	2,0%	1,7%	1,4%	-1,9%	-5,9%	-4,7%	5,0%	-0,9%	0,8%	-6,6%	430,6%
	lbovespa	-6,2%	10,0%	-0,8%	9,9%	-6,2%	0,6%	-4,2%	-8,3%	-3,4%	1,8%	-1,6%	-3,9%	-13,3%	6,2%
<b>2016</b>	<b>BC FIC FIA</b>	-5,6%	6,1%	10,3%	8,7%	3,4%	1,3%	8,7%	1,6%	1,4%	6,3%	-8,7%	0,0%	36,6%	624,8%
	lbovespa	-6,8%	5,9%	17,0%	7,7%	-10,1%	6,3%	11,2%	1,0%	0,8%	11,2%	-4,6%	-2,7%	38,9%	47,5%
<b>2017</b>	<b>BC FIC FIA</b>	6,2%	4,0%	2,2%	0,3%	-2,4%	2,6%	4,1%	5,9%	4,0%	0,5%	-0,5%	3,5%	34,5%	875,3%
	lbovespa	7,4%	3,1%	-2,5%	0,6%	-4,1%	0,3%	4,8%	7,5%	4,9%	0,0%	-3,1%	6,2%	26,9%	87,1%
<b>2018</b>	<b>BC FIC FIA</b>	6,1%	0,2%	0,8%	-1,6%									5,5%	928,4%
	lbovespa	11,1%	0,5%	0,0%	0,9%									12,7%	110,9%

\* Início do Fundo: 13/10/2008

### Retorno Acumulado



### Atribuição de performance por mercado em 2018



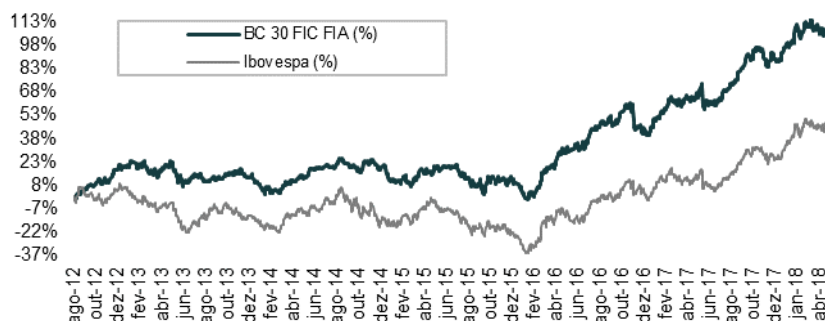
A BC Gestão de Recursos não comercializa nem distribui quotas de fundos de investimentos ou qualquer outro ativo financeiro. As informações contidas neste material são de caráter exclusivamente informativo. É fundamental a leitura do regulamento dos fundos antes de qualquer decisão de investimento. Rentabilidade passada não é garantia de rentabilidade futura. Os Fundos de Investimento não contam com garantia da instituição administradora, da gestora ou do Fundo Garantidor de Créditos - FGC. A rentabilidade divulgada não é líquida de impostos. Riscos gerais: em função das aplicações do fundo, eventuais alterações nas taxas de juros, câmbio ou bolsa de valores podem ocasionar valorizações ou desvalorizações de suas cotas. Fundos de ações com renda variável podem estar expostos a significativa concentração em ativos de poucos emissores, com os riscos daí decorrentes. Categoria ANBID: BC FIA - Fundo de Investimento de Ações Outros.

## BC 30 FICFIA – Fundo de Investimento de Ações

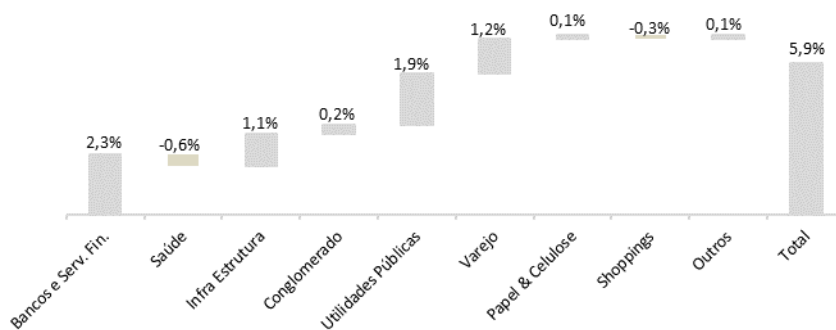
		Janeiro	Fevereiro	Março	Abril	Maio	Junho	Julho	Agosto	Setembro	Outubro	Novembro	Dezembro	Ano	Acumulado
2012	BC 30 FICFIA								-0,6%	5,1%	4,2%	1,8%	7,5%	19,0%	19,0%
	Ibovespa								-1,8%	3,7%	-3,6%	0,7%	6,1%	4,9%	4,9%
2013	BC 30 FICFIA	2,8%	0,0%	-3,7%	1,4%	-2,2%	-5,3%	3,3%	-3,2%	1,6%	3,4%	2,4%	-3,1%	-3,2%	15,2%
	Ibovespa	-2,0%	-3,9%	-1,9%	-0,7%	-4,3%	-11,3%	1,6%	3,7%	4,7%	3,7%	-3,3%	-1,9%	-15,5%	-11,4%
2014	BC 30 FICFIA	-9,1%	-0,1%	3,6%	2,1%	2,5%	5,2%	0,5%	4,2%	-3,8%	1,9%	1,6%	-3,4%	4,4%	20,2%
	Ibovespa	-7,5%	-1,1%	7,1%	2,4%	2,4%	3,8%	5,0%	9,8%	-11,7%	0,9%	0,2%	-8,6%	-2,9%	-14,0%
2015	BC 30 FICFIA	-8,6%	0,8%	2,4%	2,4%	0,7%	1,9%	-2,8%	-5,7%	-4,9%	5,0%	-1,0%	0,6%	-9,5%	8,7%
	Ibovespa	-6,2%	10,0%	-0,8%	9,9%	-6,2%	0,6%	-4,2%	-8,3%	-3,4%	1,8%	-1,6%	-3,9%	-13,3%	-25,4%
2016	BC 30 FICFIA	-5,5%	5,8%	11,0%	7,9%	1,5%	1,3%	9,1%	1,3%	1,2%	7,3%	-8,7%	-0,4%	34,4%	46,1%
	Ibovespa	-6,8%	5,9%	17,0%	7,7%	-10,1%	6,3%	11,2%	1,0%	0,8%	11,2%	-4,6%	-2,7%	38,9%	3,6%
2017	BC 30 FICFIA	6,4%	4,1%	1,3%	0,4%	-2,7%	2,3%	4,2%	6,5%	4,4%	0,6%	-0,9%	3,9%	34,6%	96,6%
	Ibovespa	7,4%	3,1%	-2,5%	0,6%	-4,1%	0,3%	4,8%	7,5%	4,9%	0,0%	-3,1%	6,2%	26,9%	31,5%
2018	BC 30 FICFIA	6,5%	0,3%	0,7%	-1,6%									5,9%	108,2%
	Ibovespa	11,1%	0,5%	0,0%	0,9%									12,7%	48,2%

\*Início do Fundo: 27/08/2012

### Retorno Acumulado



### Atribuição de performance por setor em 2018



A BC Gestão de Recursos não comercializa nem distribui quotas de fundos de investimentos ou qualquer outro ativo financeiro. As informações contidas neste material são de caráter exclusivamente informativo. É fundamental a leitura do regulamento dos fundos antes de qualquer decisão de investimento. Rentabilidade passada não é garantia de rentabilidade futura. Os Fundos de Investimento não contam com garantia da instituição administradora, da gestora ou do Fundo Garantidor de Créditos - FGC. A rentabilidade divulgada não é líquida de impostos. Riscos gerais: em função das aplicações do fundo, eventuais alterações nas taxas de juros, câmbio ou bolsa de valores podem ocasionar valorizações ou desvalorizações de suas cotas. Fundos de ações com renda variável podem estar expostos a significativa concentração em ativos de poucos emissores, com os riscos daí decorrentes. Categoria ANBID: BC FIA - Fundo de Investimento de Ações Outros.

**Posições da carteira de ações**

<b>Setor</b>	<b>Exposição</b>
Utilidades Públicas	23,7%
Varejo	13,5%
Infra Estrutura	10,2%
Serviços Financeiros	9,0%
Petroquímicos e Energia	8,7%
Shopping	7,8%
Bancos	7,7%
Conglomerado	7,0%
Caixa	6,8%
Outros	5,6%
<b>Total</b>	<b>100,0%</b>

<b>Liquidez diária</b>	<b>%</b>
Caixa	6,8%
< R\$ 1MM	7,7%
R\$ 1MM - R\$ 5MM	3,5%
R\$ 5MM - R\$ 10MM	24,3%
> R\$ 10 MM	57,6%

<b>Valor de mercado</b>	<b>%</b>
Caixa	6,8%
< R\$ 1 bi	0,9%
R\$ 1 bi - R\$ 5 bi	19,9%
R\$ 5 bi - R\$ 10 bi	25,5%
> R\$ 10 bi	47,0%

<b>Exposição BC FIA</b>	<b>%</b>
Long	93,2%
Proteção Estrut Ibov Delta	0,0%
<b>Exposição Líquida</b>	<b>93,2%</b>

<b>Exposição BC 30</b>	<b>%</b>
Long	93,1%
Proteção Estrut Ibov Delta	0,0%
<b>Exposição Líquida</b>	<b>93,1%</b>

\*Todos os dados desta carta são com cota de 30/04/2018 e as rentabilidades são líquidas de taxas de administração e performance.

A BC Gestão de Recursos não comercializa nem distribui quotas de fundos de investimentos ou qualquer outro ativo financeiro. As informações contidas neste material são de caráter exclusivamente informativo. É fundamental a leitura do regulamento dos fundos antes de qualquer decisão de investimento. Rentabilidade passada não é garantia de rentabilidade futura. Os Fundos de Investimento não contam com garantia da instituição administradora, da gestora ou do Fundo Garantidor de Créditos - FGC. A rentabilidade divulgada não é líquida de impostos. Riscos gerais: em função das aplicações do fundo, eventuais alterações nas taxas de juros, câmbio ou bolsa de valores podem ocasionar valorizações ou desvalorizações de suas cotas. Fundos de ações com renda variável podem estar expostos a significativa concentração em ativos de poucos emissores, com os riscos daí decorrentes. Categoria ANBID: BC FIA - Fundo de Investimento de Ações Outros.