

Brasil Capital FIC FIA - Janeiro 2019

Brasil Capital FIC FIA (Cod Bloomberg: BCFIAND Index; Cód Anbima: 219436) - Classificação Anbima: Ações Livre

Objetivo: O Brasil Capital FIC FIA é um fundo de investimento que tem como objetivo gerar retornos reais superiores ao custo de oportunidade dos nossos cotistas no médio e longo prazos, investindo em ativos de renda variável.

Política de Investimento: O fundo tem um horizonte de investimento de longo prazo, o que permite uma estreita relação com as empresas investidas e profundo conhecimento dos seus mercados de atuação. As empresas são selecionadas através de critérios fundamentalistas.

Público Alvo: Exclusivamente investidores qualificados, conforme definição da instrução CVM 555/2015.

Rentabilidade

	Janeiro	Fevereiro	Março	Abril	Mai	Junho	Julho	Agosto	Setembro	Outubro	Novembro	Dezembro	Ano	Acumulado
2008														
BC FIC FIA														
Ibovespa														
2009														
BC FIC FIA	11,1%	3,1%	-0,6%	30,8%	15,5%	4,8%	15,3%	6,5%	6,6%	3,1%	8,3%	8,6%	185,6%	183,9%
Ibovespa	4,7%	-2,8%	7,2%	15,5%	12,5%	-3,3%	6,4%	3,1%	8,9%	0,0%	8,9%	2,3%	82,7%	68,0%
2010														
BC FIC FIA	1,4%	0,8%	4,6%	-0,8%	-8,7%	1,9%	11,1%	5,3%	5,5%	6,6%	4,0%	3,1%	39,0%	294,4%
Ibovespa	-4,6%	1,7%	5,8%	-4,0%	-6,6%	-3,3%	10,8%	-3,5%	6,6%	1,8%	-4,2%	2,4%	1,0%	69,7%
2011														
BC FIC FIA	-2,1%	-0,1%	1,6%	4,7%	-3,0%	-1,8%	-5,5%	2,3%	-6,4%	3,4%	-4,0%	3,8%	-7,7%	264,2%
Ibovespa	-3,9%	1,2%	1,8%	-3,6%	-2,3%	-3,4%	-5,7%	-4,0%	-7,4%	11,5%	-2,5%	-0,2%	-18,1%	39,0%
2012														
BC FIC FIA	9,7%	8,0%	6,8%	0,7%	-2,1%	3,5%	4,8%	2,1%	3,9%	4,8%	0,5%	7,1%	62,2%	490,8%
Ibovespa	11,1%	4,3%	-2,0%	-4,2%	-11,9%	-0,2%	3,2%	1,7%	3,7%	-3,6%	0,7%	6,1%	7,4%	49,3%
2013														
BC FIC FIA	2,7%	2,6%	-3,6%	1,7%	-4,6%	-9,1%	3,7%	-2,9%	-0,1%	3,9%	4,0%	-3,1%	-5,7%	456,9%
Ibovespa	-2,0%	-3,9%	-1,9%	-0,7%	-4,3%	-11,3%	1,6%	3,7%	4,7%	3,7%	-3,3%	-1,9%	-15,5%	26,2%
2014														
BC FIC FIA	-9,6%	-1,6%	2,4%	1,2%	2,5%	4,7%	1,2%	4,1%	-2,9%	2,0%	2,2%	-3,2%	2,0%	467,7%
Ibovespa	-7,5%	-1,1%	7,1%	2,4%	-0,8%	3,8%	5,0%	9,8%	-11,7%	0,9%	0,2%	-8,6%	-2,9%	22,5%
2015														
BC FIC FIA	-8,4%	1,9%	3,1%	2,0%	1,7%	1,4%	-1,9%	-5,9%	-4,7%	5,0%	-0,9%	0,8%	-6,6%	430,6%
Ibovespa	-6,2%	10,0%	-0,8%	9,9%	-6,2%	0,6%	-4,2%	-8,3%	-3,4%	1,8%	-1,6%	-3,9%	-13,3%	6,2%
2016														
BC FIC FIA	-5,6%	6,1%	10,3%	8,7%	3,4%	1,3%	8,7%	1,6%	1,4%	6,3%	-8,7%	0,0%	36,6%	624,8%
Ibovespa	-6,8%	5,9%	17,0%	7,7%	-10,1%	6,3%	11,2%	1,0%	0,8%	11,2%	-4,6%	-2,7%	38,9%	47,5%
2017														
BC FIC FIA	6,2%	4,0%	2,2%	0,3%	-2,4%	2,6%	4,1%	5,9%	4,0%	0,5%	-0,5%	3,5%	34,5%	875,3%
Ibovespa	7,4%	3,1%	-2,5%	0,6%	-4,1%	0,3%	4,8%	7,5%	4,9%	0,0%	-3,1%	6,2%	26,9%	87,1%
2018														
BC FIC FIA	6,1%	0,2%	0,8%	-1,6%	-8,1%	-3,8%	4,5%	-4,2%	1,1%	12,7%	5,7%	-0,1%	12,2%	994,2%
Ibovespa	11,1%	0,5%	0,0%	0,9%	-10,9%	-5,2%	8,9%	-3,2%	3,5%	10,2%	2,4%	-1,8%	15,0%	115,3%
2019														
BC FIC FIA	12,0%												12,0%	1125,1%
Ibovespa	10,8%												10,8%	138,5%

* Início do Fundo: 13/10/2008

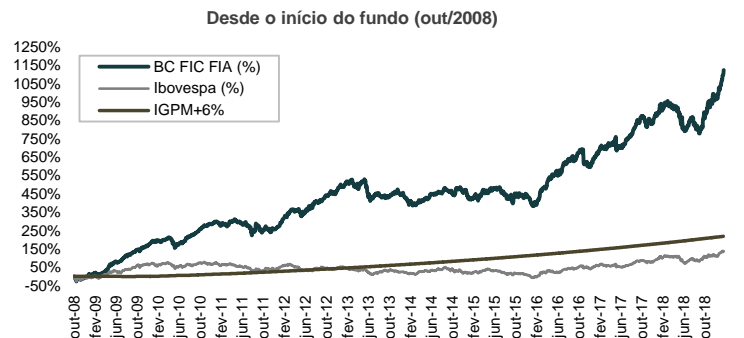
Estadísticas

	BC FIC FIA	IBOV
Retorno desde Início	1125,1%	138,5%
Retorno Anualizado	27,6%	8,8%
Desvio Padrão Anualizado*	9,7%	14,3%
Índice de Sharpe**	1,80	-
Núm. de meses negativos	36	57
Núm. de meses positivos	88	67
Núm. de meses abaixo do Ibovespa	47	-
Núm. de meses acima do Ibovespa	77	-
Maior Rentabilidade Mensal	30,8%	17,0%
Menor Rentabilidade Mensal	-10,9%	-11,9%
Patrimônio Líquido (R\$MM) em: 31/01/2019	440,3	
Patrimônio Líquido Médio 12m (R\$MM)	376,7	
Última Cota do Mês em: 31/01/2019	12,251372	

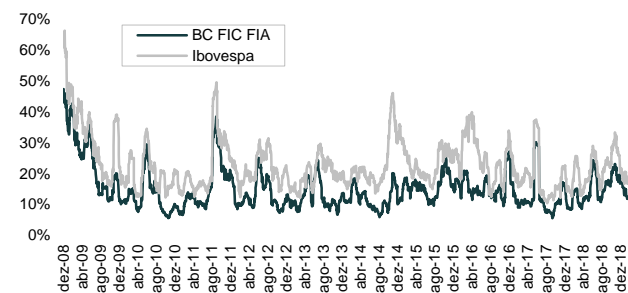
* Desvio padrão anualizado - janelas móveis 21 dias

** [(Retorno Anualizado BC FIA) - (Retorno Anualizado CDI)] / (DP anualizado BC FIA)

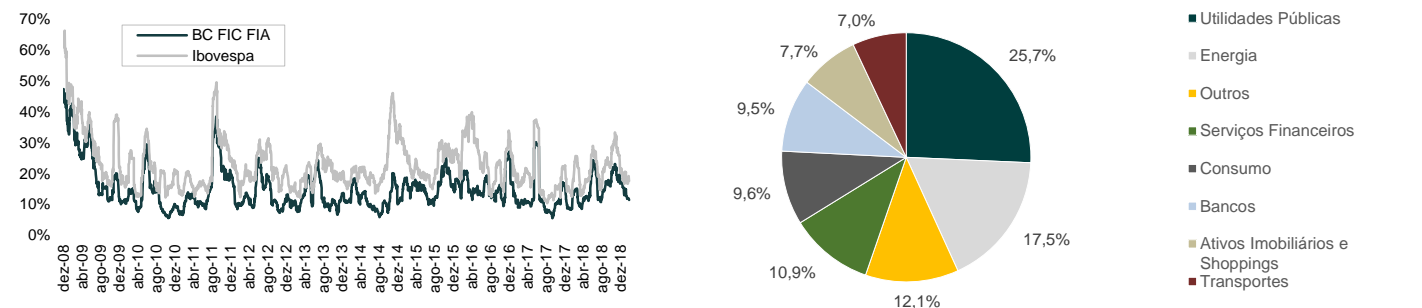
Retornos (%)



Volatilidade anualizada - janelas móveis 21 dias



Composição da carteira - Janeiro 2019

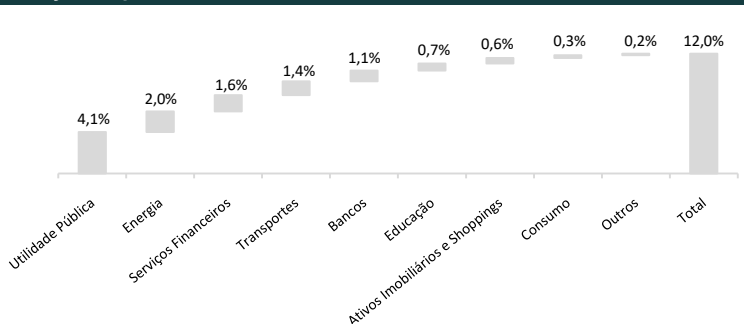


Informações

- Aplicação mínima inicial: R\$ 100.000,00
- Aplicações Adicionais: R\$ 10.000,00
- Cota de aplicação: D + 0 (fechamento)
- Cota de resgate: D + 14 (fechamento) d.u.
- Liquidação financeira: D + 4 da cotização
- Tributação: 15% de IR (sem comecotas)
- Taxa de Administração: 1,5% a.a.
- Taxa de Performance: 20% do que exceder IGPM+6% ao semestre
- Dados bancários:

Favorecido: Brasil Capital FIC FIA
 Banco: BNY Mellon (17)
 Agência: 1
 C/C: 2125-3
 CNPJ: 09.577.036/0001-07

Atribuição de performance - em 2019



Gestor: Brasil Capital • Administrador: BNY Mellon • Custódia: BNY Mellon • Auditor: KPMG
 Rua Gomes de Carvalho, 1.507, 1º andar • São Paulo, SP - Brasil • 04547-005 • Tel: +55 11 5105-0600 • Fax: +55 11 5105-0608
 contato@brasil-capital.com • www.brasilcapital.com

A BC Gestão de Recursos não comercializa nem distribui quotas de fundos de investimentos ou qualquer outro ativo financeiro. As informações contidas neste material são de caráter exclusivamente informativo. É fundamental a leitura do regulamento dos fundos antes de qualquer decisão de investimento. Rentabilidade passada não é garantia de rentabilidade futura. Os Fundos de Investimento não contam com garantia da instituição administradora, da gestora ou do Fundo Garantidor de Créditos - FGC. A rentabilidade divulgada não é líquida de impostos. Riscos gerais: em função das aplicações do fundo, eventuais alterações nas taxas de juros, câmbio ou bolsa de valores podem ocasionar valorizações ou desvalorizações de suas cotas. Fundos de ações com renda variável podem estar expostos a significativa concentração em ativos de poucos emissores, com os riscos daí decorrentes. Categoria ANBIMA: Fundo de Investimento de Ações Outros. Este fundo é supervisionado e fiscalizado pela Comissão de Valores Mobiliários - CVM (Serviço de atendimento ao Cidadão em www.cvm.gov.br). As estratégias de investimento do fundo podem resultar em significativas perdas patrimoniais para seus cotistas.